

Denne side udfyldes af kommunen

Matr. nr. 10 am	Ejerlav Bistrup	Gadevej nr. Turistvej 200	Inderzone Mellemzone Yderzone	B. 11000		
Sagen modtaget 1.6.65	Set af			Enfamilieshus		
Sagen skal behandles hos (af)	Sæt X	Tilsendt den	Bilag nr.	Till. modt. Beh. i md. den	Bilag nr.	Bemærkninger
Grundejerforeningen						
Fredningsnævnet						
Overfredningsnævnet						
Byudviklingsudvalget						
Byplanafdelingen						
Boligministeriet						
Bygningsrådet						
Sundhedskommisionen						
Teknisk udvalg						
<i>Boligmin.</i>	X			27/7-65		<i>Frig. nr. 110-65 på bilag.</i>

Syn m. v. (se bagsiden)	Den	Af		Den	Bilag nr.
Arbejdet påbegyndt		X	Byggetilladelse udstedt	16. NOV. 1965	
Grundudgravning synet	24/3-66	08	Bærende konstruktioner app.	18. NOV. 1965	
» »			Centralvarmeprojekt approberet	18. NOV. 1965	
Jernbeton, armering, synet			<i>Uma</i>	19. DEC. 1966	
» » »			<i>Oljetank.</i>	20. MAR. 1967	
Bjælkelag synet					
Indskud synet					
Tagværk synet					
<i>Loogine, søfæ</i>	21/7-66	<i>Alf.</i>			
Efterset til attest	20/2-67	<i>Alf.</i>			
Indflytningstilladelse			Skorstensattest på kr. 23,75	22/MAR 1967	
Færdigsynet			Bygningsattest på kr. 214,00	22. MAR. 1967	

Særlige bemærkninger (udskrifter af kommissions- og udvalgsvedtagelser)

*Projekt fra Jøhan Christensen
kan annulleres når skr. medd.
Kommissionen 10.65 Jp.*

Sagen med bilag er gennemgået og kontrolleret — må henlægges i arkiv II

Den

Underskrift

Andragende om byggetilladelse i Birkerød kommune

Andragende med bilag indsendes i 3 eksemplarer til
Birkerød kommunes tekniske forvaltning, byggesagsafdelingen, Hovedgaden 20, Birkerød

Matr. nr.	Ejerlav	Gade/vej nr.		Inderzone	
				Mellemzone	
				Yderzone	
Bygherrens navn				Stilling	
Adresse				Telefon nr.	
Ansøgerens navn				Stilling	
Adresse				Telefon nr.	
Grundens areal	Heraf vej	Indtil nu bebygget areal	Indtil nu etageareal	Heraf beboelsesareal	og erhvervsareal
m ²	m ²	m ²	m ²	m ²	m ²
Byggeriets art		Projekteret bebygget areal	Projekteret etageareal	Heraf etageareal	og erhvervsareal
		m ²	m ²	m ²	m ²
Kælderetage	Udnyttet til		Tagetage	Udnyttet til	
m ²			m ²		
Antal etager	Antal w. c.	Antal bade	Bygningen opvarmes ved		
Antal lejligheder	Heraf med	og med	og med	og med	og med
ialt	vær. kam.	vær. kam.	vær. kam.	vær. kam.	vær. kam.
Opføres den projekterede bygning med statslån?		efter kapitel		Den projekterede bygnings afstand til vejmidte, skel og til nærmeste bygning på naboejendommene må anføres på situationsplanen. Endvidere må naboejendommens byggemåde anføres.	
Hovedentreprenør			Adresse	Telf.	
Muremester			Adresse	Telf.	
Tømrermester			Adresse	Telf.	

Særlige bemærkninger (kan fortsættes side 2)

Bilag:	Stk.	
Bygningstegning		
Beskrivelse(r)		
Statiske beregninger		
Konstruktionstegninger		
Centralvarmeprojekt		
Ialt		

....., den

.....
Underskrift



TELEFON 81 06 00

POSTKONTO 21091

EKSPEDITIONSTID: DAGL. KL. 10-13 TORS DAG TILL. KL. 16-18

BYGNINGSINSPEKTORATET

Jour-nr. B. 11.000

KJ/j1/3

BYGGETILLADELSE

Til ejeren af matr. nr. 10 an Bistrup, Turistvej 200,

hr. J.S. Reinert,
v/hr. arkitekt Bertel Udsen,
Bjælkevangen 15,
Hjortekær pr. Lyngby.

Andragendet af 28/9 og 11/11 1965 angående opførelse af et hårdttækt enfamilieshus i en etage med ydervægge dels af 30 cm hul mur og dels af træbindingsværk

på ovennævnte ejendom approberes herved i henhold til medfølgende bilag og under forudsætning af, at bestemmelserne i byggelov for købstæderne og landet af 10. juni 1960 og det dertil hørende bygningsreglement af 1961, sundhedsvedtægten og den under 18. april 1963 stadfæstede bygningsvedtægt for Birkerød kommune i enhver henseende overholdes, også for så vidt angår konstruktioner m. v., hvorom ikke er givet fuldstændige oplysninger.

Det bemærkes:

- 1) at nærværende approbation intet foregriber med hensyn til andre myndigheders påtaleret,
- 2) at nærværende approbation ikke vedrører ordning af afløbsforholdene, der i overensstemmelse med afløbsregulativet vil være at anmelde for kommunens tekniske forvaltning, som selvstændig sag,
- 3) at faldrørsinstallationer og forsyningsledninger for vand og gas skal udføres af en i det storkøbenhavnske område autoriseret vand- og gasmester,
- 4) at afløbsanlæg skal udføres af en i det storkøbenhavnske område autoriseret kloakmester,
- 5) at kørsel til byggeforetagendet over cyklesti, fortov, vejrabat eller grøft og afspærring og anvendelse af vej eller fortov til oplag af byggematerialer og lignende ikke må finde sted, forinden særlig tilladelse dertil er indhentet hos vejmyndigheden og politiet,
- 6) at anmeldelse om arbejdets påbegyndelse skal indgives mindst 8 dage forud,
- 7) at tilladelse bortfalder, såfremt byggeforetagendet ikke er påbegyndt inden eet år fra approbationsdatoen at regne.

Tilladelsen gives i øvrigt på betingelse af, at afsætningsplan fra landinspektør fremsendes, inden gravearbejdet påbegyndes, at varmeisoleringer, brandredningsvindue i køkken og øvrige beboelsesrum, afdræning af drænlag i gulvkonstruktion på jord samt rumaftræk og friskluftstilførsel i køkken, badeværelser og vaskerum eller rum med vaskemaskine udføres efter bygningsreglementets nærmere bestemmelser, at hulrummene mellem tagspærene hver for sig ventileres til det fri, at hulrum mod pejseildsted og skorstensvanger gøres tilgængelige for brandsynet, medmindre hulrum udmures, udstøbes eller udfyldes med et brandfrit, for kulilte uigennemtrængeligt, materiale efter nærmere aftale med skorstensfejermesteren, således at brandfare og forgiftningsfare undgås (bygningsreglementets kap. 10.1.1., stk. 2), at gulvet under, 50 cm frem foran og 15 cm til siderne af pejsen udføres af eller fast beklædes med et ubrandbart materiale, at skorstene forsynes med dobbelte renselømme, og at skorstensattest fremskaffes efter arbejdets udførelse.

Udover udgravning for fundamenter skal følgende konstruktionsdele synes af bygningsinspektoratet, inden inddækning, indstøbning eller indmuring fore-

tages: søjler, dragere, tagspærerne og varmeisoleringer.

Da adgangsvej til ejendommen endnu ikke er anlagt, vil bygningsattest ikke kunne udstedes, førend der foreligger en af kommunalbestyrelsen godkendt ordning af vejadgangsforholdene.

Boligministeriet har ved skrivelse af 27/7 1965 meddelt igangsættings-tilladelse på visse betingelser.

Byggetilladelsen omfatter ikke bærende konstruktioner og varmeanlægget, for hvilke approbation vil blive tilsendt ingeniørfirmaet Johs. Jørgensen A/S, Valby.

A. Mygind Sørensen



N.L. Iversen.



BYGNINGSINSPEKTORATET

JOUR. NR. B. 6498
B. 11000
S 5971

BYGNINGSATTEST

For ejendommen

matr. nr. 10 am Bistrup

beliggende Turistvej 200

er under 13/5 1958, 16/11, 18/11 19 65 og 20/3 1967 approberet et byggeføretagende bestående i

et hårdttækt enfamilieshus i en etage med ydervægge dels af 30 cm hul mur og dels af træbindingsværk, forsynet med en skorsten med 3 stk. 23 x 23 cm rør, opvarmet ved centralvarmeanlæg med halvautomatisk olie-fyr, indrettet til 2 værelser, 3 kamre, køkken, bryggers, vindfang, forstue, garderobe og to badeværelser med w.c. samt et hårdttækt red-skabskur af træ.

Attesten omfatter endvidere det under 13. november 1965 og 29. februar 1967 approberede afløbsanlæg med tilslutning til Bistrup kloak.

Begyget areal for beboelsehus: 138,5 m².
" " " udhus: 9,6 m².

Arbejdet er lovligt tilendbragt, og for så vidt det ved eftersyn har kunnet konstateres udført i overensstemmelse med bygge-loven for købstæderne og landet af 10. juni 1960, de i medfør af loven udfærdigede bestemmelser og de til tilladelsen knyttede betingelser.

Nærværende bygningsattest indbefatter, at kommunalbestyrelsen som byplanmyndighed, som vejmyndighed og som påtaleberettiget i forhold til de ejendommen påhvillende byggeservitutter intet har fundet at indvende mod det udførte byggearbejde.

Gebyr for byggetilladelsen kr. 214,00
Udlæg til gebyr for skorstensattest kr. 23,75
..... kr.
I alt kr. 237,75

Birkerød, den 22. marts 1967.

A. Kygind Sørensen

H. L. Iversen.

Indstempning i kommunens kasseapparat er eneste gyldige kvittering.

Indtægt	Betalt den	Eksp. nr.	Beløb
Konto: 11-11-9 19 66/67			

1967 666973 24625 1173 25 237,75

Birkerød

John Steen Reinert,
Kornbakken 1,
Virum.

København, den 5. juli 1965.

Indg. nr. B 11000
J. nr. 1965

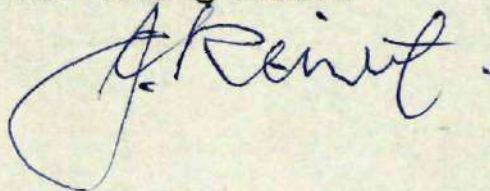
Boligministeriet,
Stormgade 2,
-K-.

Herved tillader jeg mig at ansøge om dispensation fra det nugældende igangsættelsesstop og fra de gældende restriktioner med hensyn til priser og areal, til opførelse af et etplanshus på min grund matr. nr. 10 am af Bistrup by, Birkerød sogn, Turistvej 200 i Birkerød kommune. Til begrundelse for min ansøgning kan jeg anføre følgende:

Jeg er vendt hjem til Danmark i marts 1965 efter 8 års ophold på Philipinerne. Jeg stod ved min hjemkomst uden bolig og har måttet leje et rækkehus i Virum. Lejemålet er kun gældende til 1. april 1966, til hvilket tidspunkt ejeren selv skal overtage huset. Min familie består af 2 voksne og 2 børn og vi ønsker derfor at bygge et hus, der kan dække vort behov - også fremover. Derfor har vi bestilt et af Fa. Johan Christensen og Søns typehuse på 148 m², der ikke opfylder størelsesbetingelserne og heller ikke prisgrænserne, så meget mere som vi har forskellige ønsker om særligt ekstraudstyr. Håndværkerudgifterne for det omhandlede hus andrager efter byggeindex 140 kr. 106.900,- hvortil må antages at komme ca. kr. 15.000,- for ekstraudgifter til bl.a. tegltag, andre gulv kvaliteter m.m.

Som det vil forstås, haster det med at komme i gang med det omhandlede byggeri, hvis det skal kunne stå færdigt til april 1966, hvorfor jeg anmoder om hurtigt svar.

Med venlig hilsen



Videre-

sendes til boligministeriet, med bemærkning, at omstående ansøgning kan anbefales imødekommet.

Andragende om kommunal byggetilladelse er modtaget d. 1.6.65.

BIRKERØD KOMMUNALBESTYRELSE
BIRKERØD

, den 16. JULI 1965

A. Halsteen

/

A. Mygind Sørensen.

sag 2799

november 1965.

BIRKERØD KOMMUNE TEKNISK FORVALTNING
Indg. - 7. OKT. - 1965
J. nr. <i>B 11000</i>

14818

Henhører til Skrivelse
af d. 18. NOV. 1965
fra Birkerød Kommunes
Bygningsinspektorat
Statiske beregninger
vedr.
villa Reinert
mart. nr. 10^{am}
Bistrup By.

Rådgivende ingeniørfirma F.R.I
JOHS. JØRGENSEN A/S
Bjerregårdsvej 16, Valby.
Telefon: 30 20 11.

✓
BJ

CENTRALVARMEANLÆG OG
BÆRENDE KONSTRUKTIONER

1.

Taget:

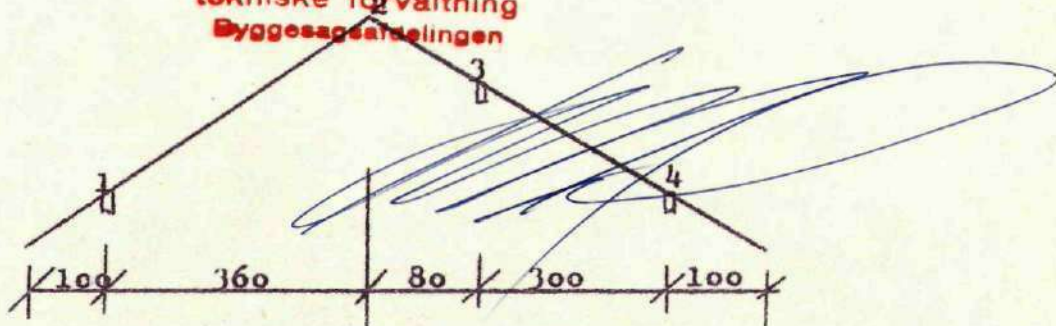
20°

Godkendt

d: 18. NOV. 1965

Birkerød kommunes
tekniske forvaltning
Byggesagsafdelingen

Spær 3" x 6" pr.
60 cm.



belastninger:

Sternitskifer på lægter	=	50 kg/m ²
spær	=	15 -
Isolation	=	5 -
spredt forskalling	=	10 -
1 cm gipsplader	=	<u>10 -</u>
		90 kg/m ²

$$\cos 20^\circ = 0,94$$

Henhører til Skrivelse
af d. 18. NOV. 1965 1)
fra Birkerød Kommunes
Bygningsinspektorat

Belastning vandret målt:

$$90 : 0,94 + 75 = 171 \text{ kg/m}^2 \quad \sim 171 \times 0,6 = 103 \text{ kg/m}$$

$$M_{1-2} \leq 1/8 \times 3,6^2 \times 103 = 167 \text{ kgm}$$

$$(M_1 \text{ ved 1: } \frac{1}{2} \times 1,0^2 \times 103 = \div 52 \text{ kgm})$$

Reaktion ved 2

$$\leq \frac{1}{2} \times 3,6 \times 103 = 185 \text{ kg}$$



N_1 ved 3:

$$\frac{1}{2} \times 0,8^2 \times 103 + 185 \times 0,8 = 33 + 148 = +181 \text{ kgm}$$

$$W_x = 281 \text{ cm}^3$$

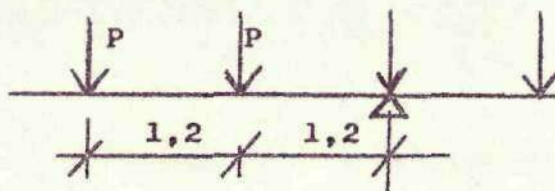
$$\underline{\sigma_b = 65 \text{ kg/cm}^2}$$

Remme:

$$4'' \times 9'' \quad W_x = 843 \text{ cm}^3$$

1) udhæng:

$$P = 2,8 \times 103 = 290 \text{ kg}$$



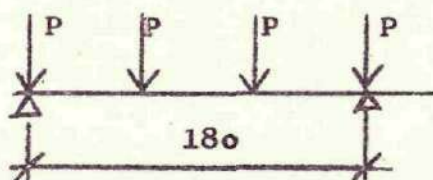
$$M = 290 \times 1,2 + 290 \times 0,6 + \frac{1}{2} \times 14 \times 1,2^2$$

$$= 525 + 10 = 535 \text{ kgm}$$

$$\underline{\sigma_b = 64 \text{ kg/cm}^2}$$

2) Over forstue:

$$P \leq \frac{1}{2} \times 7,4 \times 103 = 380 \text{ kg}$$



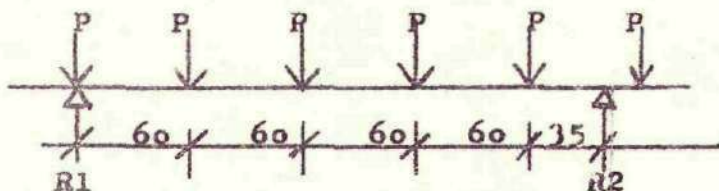
$$M = 280 \times 0,6 = 230 \text{ kgm}$$

$$\underline{\sigma_b = 28 \text{ kg/cm}^2}$$

3) Ved spiseplads:

2 stk. 4" x 9",

$$W_x = 2 \times 843 = 1686 \text{ cm}^3$$



$$P = 380 \text{ kg}$$

Moment om R2

$$R1 = (380 (2,75 + 2,15 + 1,55 + 0,95 + 0,35)) : 2,75 = 1070 \text{ kg}$$

$$M = 1070 \times 1,2 + 380 \times (1,2 + 0,6) = 600 \text{ kgm}$$

$$\underline{\sigma_b = 36 \text{ kg/cm}^2} \quad \checkmark$$

Stolper:

Reaktion på rem

$$\frac{1}{2} \times 5,4 \times 103 = 278 \text{ kg/pr. spær}$$

$$N = 2,5 \times 278 = 700 \text{ kg}$$

max

$$l = 1,1 \text{ m}$$

Stolperne udføres som dobbelte I-formede søjler med lodret flig af 2" x 3" og vandret flig dannet af 2" x 2 3/4".

✓

$$F = 2 \times 5 \times (7,5 + 6,8) = 143 \text{ cm}^2$$

Beliggenheden af tyngdepunktet i forhold til udvendig kant af stolpe bestemmes ved statiske moment.

$$\begin{aligned} \varphi &= 2 \times 5,0 \times 6,8 \times 2,5 = 68 \times 2,5 = 170 \text{ cm}^3 \\ &2 \times 5,0 \times 7,5 \times 8,75 = \frac{75 \times 8,75}{143 \times \mu} = 656 - \\ &= 826 \text{ cm}^3 \end{aligned}$$

$$\mu = 5,79 \text{ cm}$$

$$\begin{aligned} I &= 1/12 \times 2 \times 6,8 \times 5,0^3 = 142 \text{ cm}^4 \\ &68 \times (5,79 + 2,5)^2 = 737 - \\ &1/12 \times 2 \times 5 \times 7,5^3 = 352 - \\ &75 \times (8,75 + 5,79)^2 = 657 - \\ &\underline{\underline{I = 1888 \text{ cm}^4}} \end{aligned}$$

$$F_{\text{nødv}} = \frac{700}{65} + \frac{13}{16} \times \frac{143^2}{1888} \times 1,1^2$$

$$= 10,8 + 10,7 = 21,5 \approx 2 \times 10,8$$

$$I_{\text{nødv}} = 1/20 \times 700 \times 1,1^2 = \underline{42,5 \text{ cm}^4} \ll 1888 \quad \checkmark$$



Frederiksborg Amts
3' Skorstensfejerdistrikt

Betalt 4 APR. 1967

SKORSTENSATTEST

GENPART

At der ved et d. d. foretaget skorstenseftersyn i anledning af bygningsattest-§10, stk. 2^o
på ejendommen matr. nr. 10 am
af Bistrup by, Birkerød komm. sogn,
beliggende (vej og nr.) Turistvej 200
tilhørende hr. John Reinert
intet er fundet at bemærke, attesteres herved.

Attestgebyr

kr. 23,75.

uantændeligt materiale mindst 50 cm. foran pejsen ?

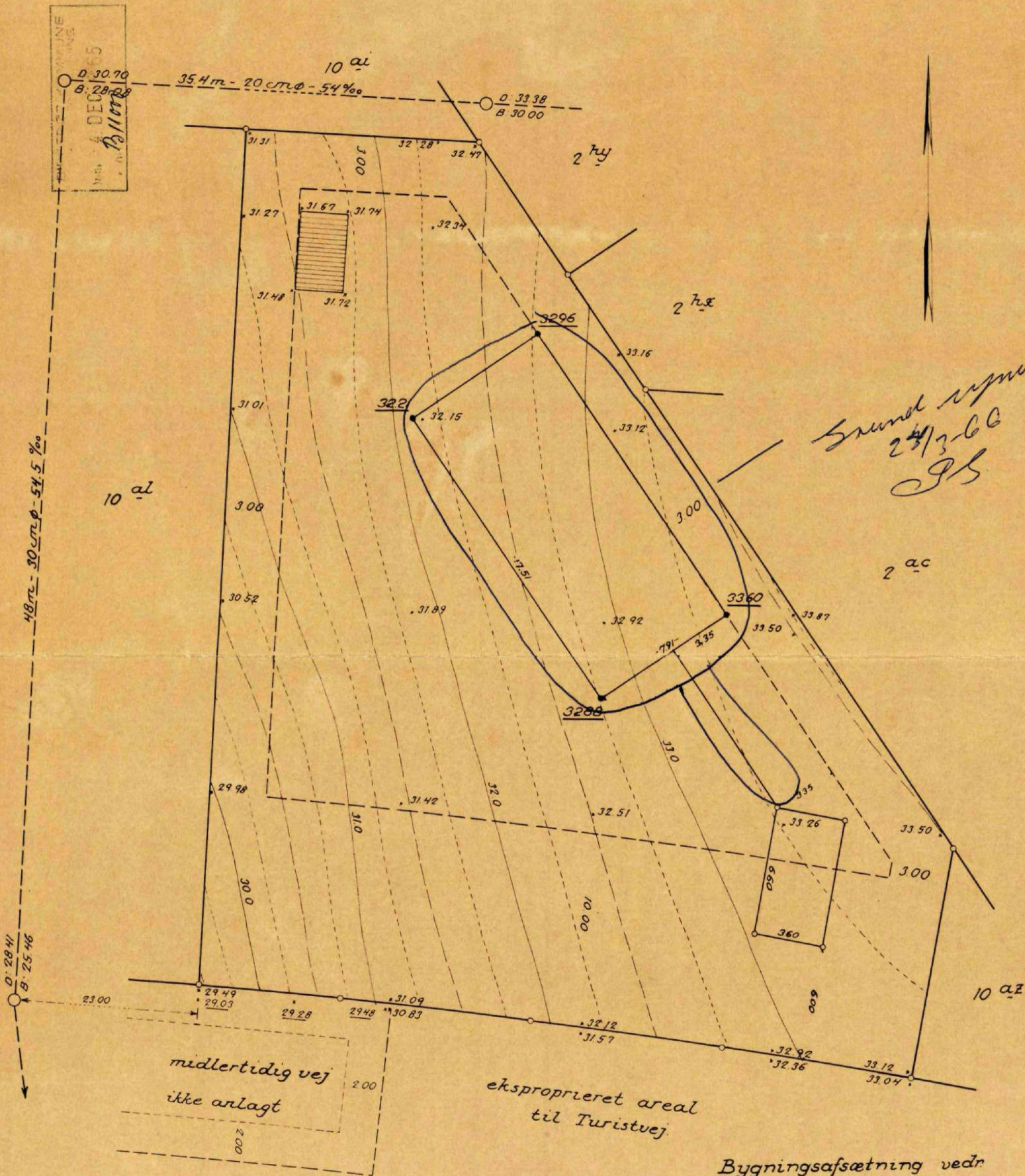
FREDERIKSBORG AMTS
3. SKORSTENSFEJERDISTRIKT
BIRKERØD

, den 15. dec. 1966.

HENRI W. FARNØ
Aut. Skorstensfejermester
Præstevangen 6, Birkerød
Telefon 81 01 37

H.W.F.

- 31.31 = terrænkote
- 29.03 = projekteret kote
- 3221 = Pæl med søm, kote til top af pæl.



Bygningsafsætning vedr.
Matr. nr. 10 am
Bistrup by og sogn

Birkerød d. 3 dec. 1965

N. H. Sandholt
Landinspektør.

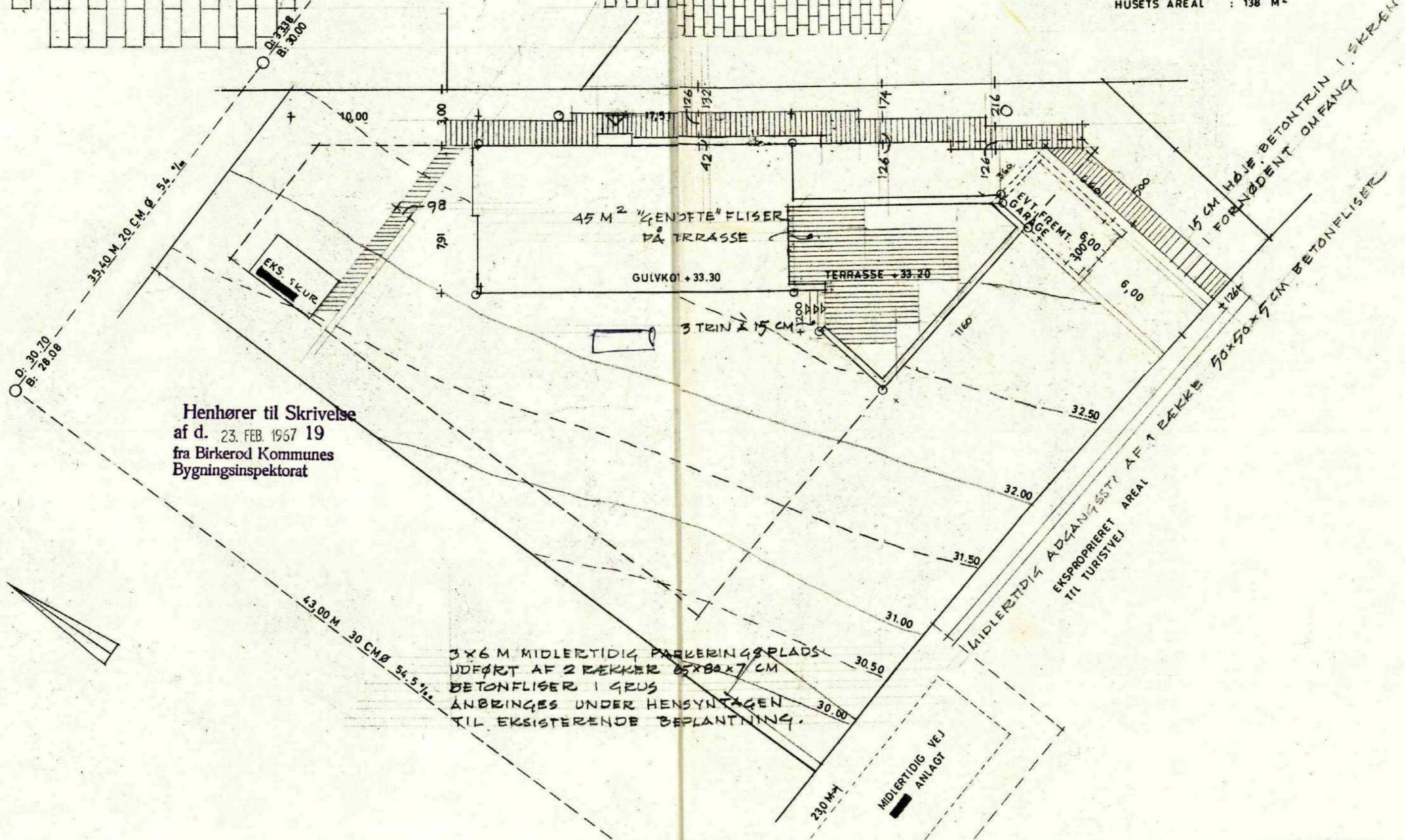
1:200.

ALT. 2. FLISEFORBANDT. 1:50. MØRKEGRÅ 29x50x5 CM BETONFLISER.

FLISEFORBANDT. 1:50. MØRKEGRÅ 14x28x5 CM "GENTOFTE" FLISER.

BIRKERØD KOMMUNE
TEKNISK FORVALTNING
Indg. - 3. FEB. 1967
J. nr. *B11000*

GRUNDENS AREAL : 1297 M²
HUSETS AREAL : 138 M²



Henhører til Skrivelse
af d. 23. FEB. 1967 19
fra Birkerød Kommunes
Bygningsinspektorat

3x6 M MIDLERTIDIG PARKERINGSPLADS
UDFØRT AF 2 RÆKKER 65x80x7 CM
BETONFLISER I GRUS
ANBRINGES UNDER HENSYNTAGEN
TIL EKISTERENDE BEPLANTNING.

196 _{A1} TEGN. NR. 1

J.S. REINERT

M.A.T.R. NR. 10^{am} BISTRUP BY

SITUATIONSPLAN MÅL: 1:200

9.9.1965
REV. 16.12.1965 PE
REV. 17.5.1966 PE

BERTEL UDSEN

ARKITEKT M.A.A.

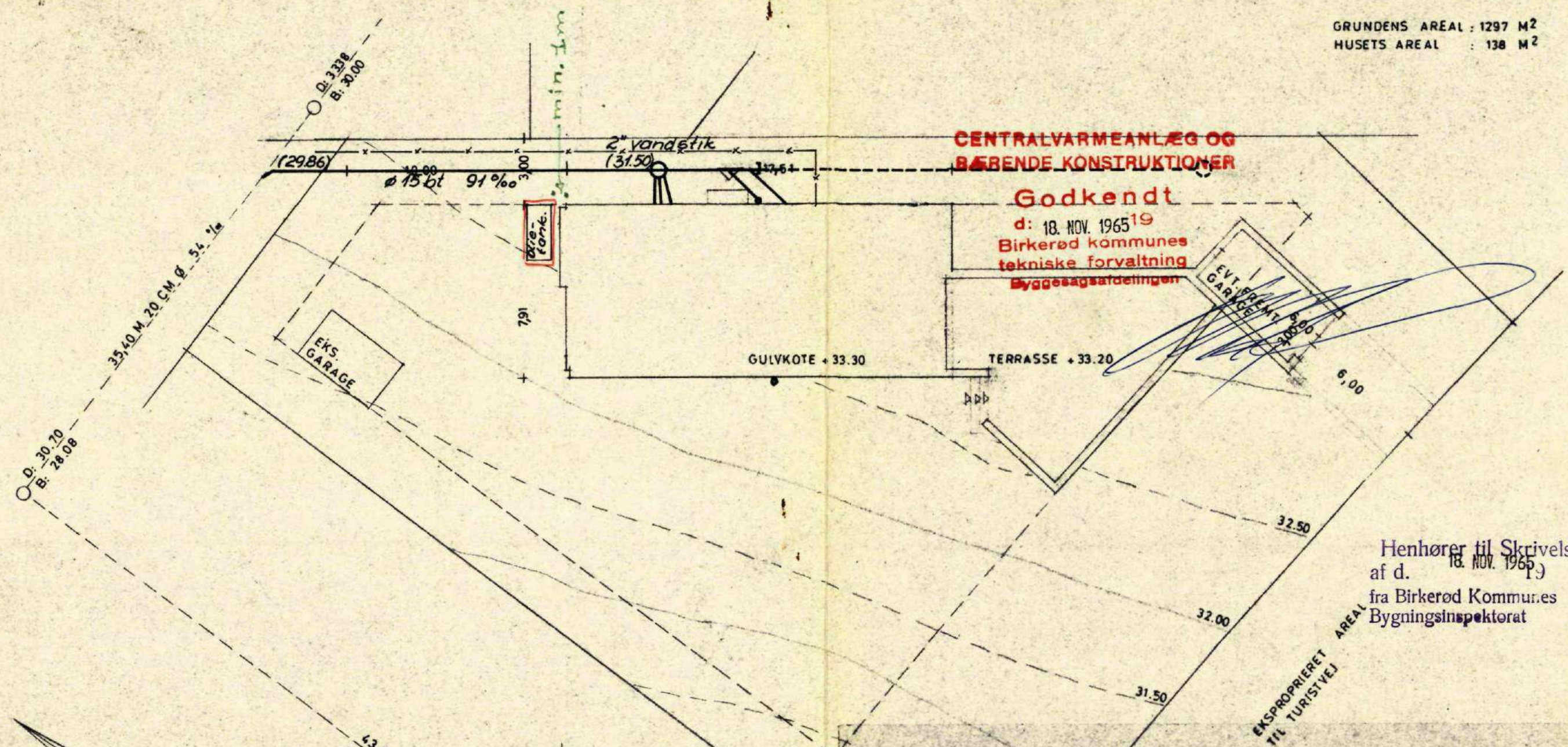
BJÆLKEVANGEN 15

HJORTEKÆR, LYNGBY

TELEFON 27 23 40

15374

GRUNDENS AREAL : 1297 M²
HUSETS AREAL : 138 M²



Henhører til Skrivelse af d. 18. NOV. 1965 fra Birkerød Kommunes Bygningsinspektør

RÅDGIVENDE INGENIØRFIRMA JOHS. JØRGENSEN A/S

CIVILINGENIØRER F.R.I. * BJERREGÅRDSVEJ 16 · KØBENHAVN VALBY · TELEFON *

Sag Hus for J.S. Reinert	Sag nr. 2799	Tegn nr. 1
Adresse 30.00 10 ^{am} Bistrup By.	Sagsing. F	Mål 1:200
Matr. nr.	Tegnet af Hoff IAK.	Dato 1.10.1965
Revideret dato		

TEGN. NR. **196 A1 1**

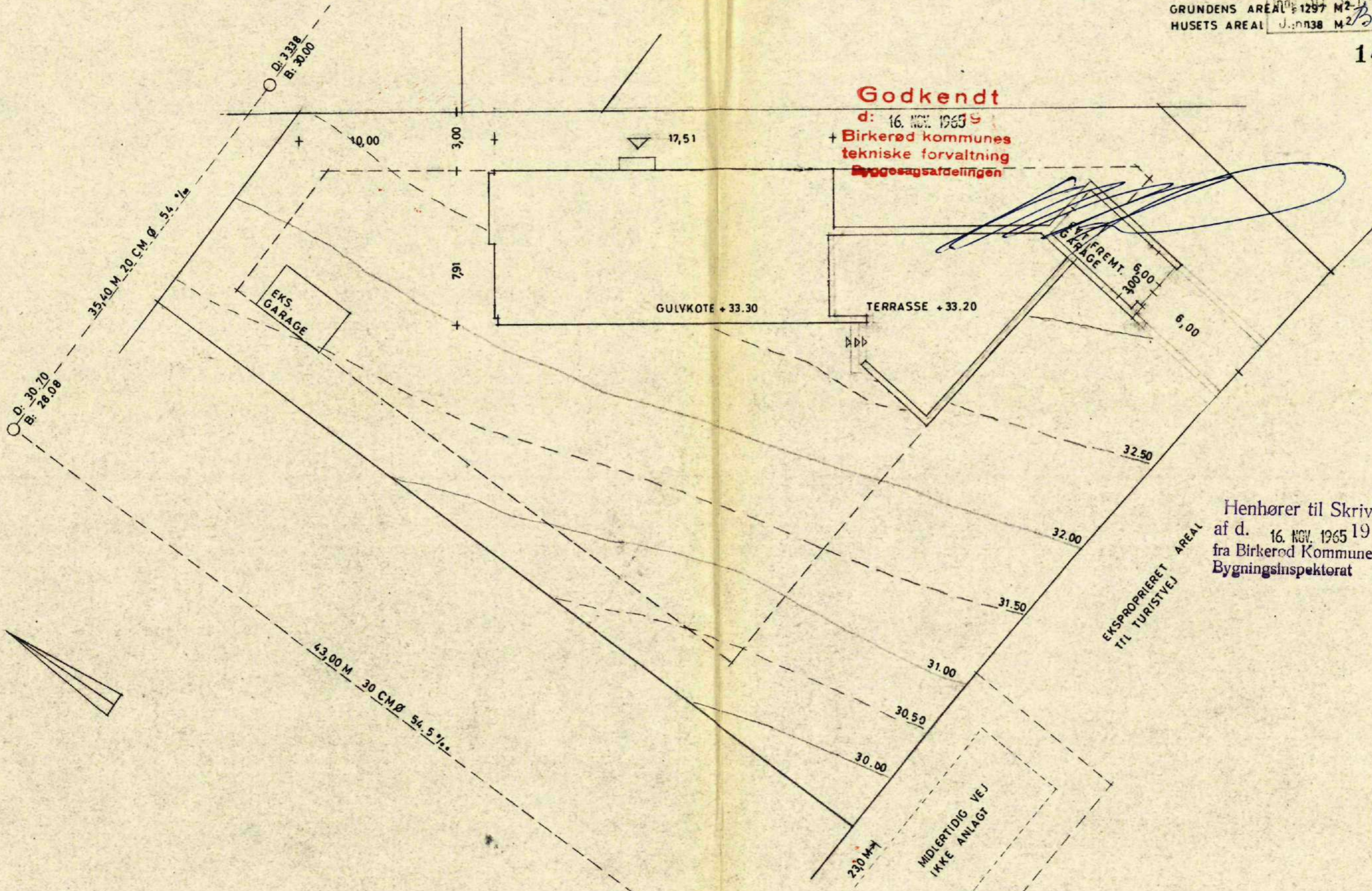
J.S. REINERT
MATR. NR. 10^{am} BISTRUP BY
SITUATIONSPLAN MÅL: 1:200

9.9.1965 BERTEL UDSEN
ARKITEKT M.A.A.
BJÆLKEVANGEN 18
HJORTEKÆR · LYNGBY
TELEFON 87 83 40

Denne side er ranset maskinelt

Godkendt

d: 16. NOV. 1965
+ Birkerød kommunes
tekniske forvaltning
Byggesagsafdelingen



Henhører til Skrivelse
af d. 16. NOV. 1965¹⁹
fra Birkerød Kommunes
Bygningsinspektorat

EKSPROPRIERET
TIL TURISTVEJ
AREAL

196_{A1} **1**

TEGN. NR.

J. S. REINERT

MATR. NR. 10^{am} BISTRUP BY

SITUATIONSPLAN MÅL: 1:200

9.9.1965

BERTEL UDSEN

ARKITEKT M.A.A.

BJÆLKEVANGEN 18

HJORTEKÆR, LYNGBY

TELEFON 87 83 40

D. 23.41
B. 25.46

35.40 M 20 CM Ø 54.5%

43.00 M 30 CM Ø 54.5%

MIDLERTIDIG VEJ
IKKE ANLAGT

230 M

GULVKOTE + 33.30

TERRASSE + 33.20

FREM. GARAGE

EKS. GARAGE

D. 23.38
B. 20.00

D. 30.70
B. 28.08

BIRKERØD KOMMUNE
TEKNISK FORVALTNING
Indg 30. SEP-1965
J. nr. 211.000

Birkerød kommunes tekniske forvaltning
Rådhuset

Henhører til Skrivelse
af d. 16. NOV. 1965 19
fra Birkerød Kommunes
Bygningsinspektorat

14661

196 A₁ Matr. nr. 10^{am} af Bistrup by, Birkerød sogn 28. 9.1965
Turistvej nr. 200

For ejeren af ovennævnte grund, hr. John Steen Reinert,
Kornbakken 1, Virum, ansøger jeg herved om byggetilladelse
for det på vedlagte tegninger nr. 1 og 2 viste eenfamiliehus.

Grundens areal : 1297 m²
Beboelsesareal : 128 m²
Bryggers : 9 m²
Bebygget areal : 138 m²

Huset opføres på betonfundamenter ført til fast bund og
frostfri dybde af 35 cm hulrumsisoleret murværk af gule
sten. Tætte partier mellem vinduer og gavltrekanter be-
klædes udvendigt med hvid eternit. Træværk i facader
behandles med sort imprægneringsvæske. Taget dækkes med
sorte eternitskifre.

Der foreligger dispensation og igangsætningstilladelse
fra Boligministeriet af 27.7.1965.

Spildevandsandragende, statiske beregninger og varmeprojekt
fremsendes af Rådgivende Ingeniørfirma Johs. Jørgensen A/S.

Med venlig hilsen
BERTEL UDSEN

ARKITEKT M.A.A
BJÆLKEVANGEN 15
HJORTEKÆR . LYNGBY
TELEFON 87 83 40

K. Nilles

*Se kopi af skr. herfra af 21/17.65
indr. adgangsfork.*

BIRKERØD KOMMUNE



TELEFON 81 06 00

POSTKONTO 21091

EKSPEDITIONSTID: DAGL. KL. 10-13 TORS DAG TILL. KL. 16-18

Bygningsinspektoratet

JOUR.-NR. B.11 000

BIRKERØD KOMMUNE
TEKNISK FORVALTNING
Indg. - 2 FEB. 1967
J. nr. B.11 000

FÆRDIGMELDING AF BYGGEARBEJDE

Matr.nr. 10^{an} Bistrup Beliggenhed: Turistrvej 200
Byggearbejdets art: eenfamiliehus
Ejerens navn: kn. J. S. Reinert
Bopæl: Turistrvej 200

Med anmodning om udstedelse af bygningsattest erklærer undertegnede, der forestår ovennævnte byggearbejde, at arbejdet er udført i overensstemmelse med kravene i byggetilladelse(r) af 16.11.65 _____ 19__, og at vej- og afløbsforholdene er i orden, jfr. § 10 i bygningsvedtægt for Birkerød kommune.

Hjortskær, den 8/2 1967

Bent Ledsen
(underskrift)

Bopæl: Byllevej 15. Lyngby.

P.s. vedlagt 3 eksempl af tegning. 1 og 2 i bybestandsinspektatet.

19. DEC 1966

BIRKERØD KOMMUNE



TELEFON 81 06 00

POSTKONTO 21091

EKSPEDITIONSTID: DAGL. KL. 10-13 TORS DAG TILL. KL. 16-18

Bygningsinspektoratet

JOUR.-NR. B. 11.000

Hr. direktionssekretær, cand.jur. I. Løndahl,
Vagtelvej 5,
København F.

Vedr. matr.nr. 10 an Bistrup, Turistvej 200.

~~Erklæring om bygningsinspektoratets undersøgelse af~~ Hoslagt

- ./ fremsendes hermed "Ansøgning om afgiftsgodtgørelse for byggeri" in duplo samt "Erklæring vedrørende byggeri under opførelse den 1/8 1962" med bygningsinspektoratets attestation.

Ansøgningen in duplo, erklæringen samt en ikke over 7 dage gammel tingbogsattest fremsendes af bygherren til

4. Forbrugsafgiftsinspektorat,
Snorregade 15,
København S.

A. Mygind Sørensen

N. L. Iversen.

BIRKERØD KOMMUNE



TELEFON 81 06 00

POSTKONTO 21091

EKSPEDITIONSTID: DAGL. KL. 10-14 TORS DAG TILL. KL. 16-18.30

LØRDAG LUKKET

Bygningsinspektøret

JOUR.-NR. B. 6498

B. 11000

S. 5571

Under d.d. har man tilskrevet
Hr. arkitekt Bertel Udsen,
Bjælkevangen 15,
Hjortekar pr. Lyngby.

således:

"Vedr. matr.nr. 10 am Bistrup, Turistvej 200.

Det meddeles herved, at attest(er) for enfamiliehuset

på ovennævnte ejendom er udstedt og kan afhentes på kommunens kasse-
rerkontor mod betaling af et gebyr på i alt

kr. 237,75 .

Ved indbetaling bedes nærværende skrivelse medbragt.

Såfremt postgiro (210 91) eller anden postforsendelse benyttes, be-
des det ovenfor anførte jour.nr. angivet."

Hvilket herved meddeles.

A. Mygind Sørensen

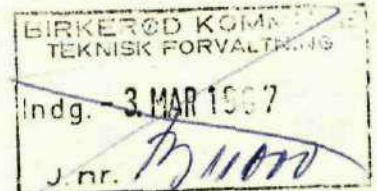
N.L. Iversen.

Hr. J.S. Reinert,
Turistvej 200,
Birkerød.

RÅDGIVENDE INGENIØRFIRMA JOHS. JØRGENSEN A/S

JOHS. JØRGENSEN · G. MØLLER FREDERIKSEN · K. H. FRIER · C. GRUNNET · JØRGEN PETERSEN · M. WIINGAARD
CIVILINGENIØRER F.R.I. ★ BJERREGÅRDSVEJ 16 · KØBENHAVN VALBY · TLF. [REDACTED] · POSTKONTO 77752

Birkerød kommune,
Teknisk forvaltning,
Rådhuset,
Birkerød.



25226

Deres mærke

BS 11000

Sag

Matr. nr. 10 am, Bistrup

Emne

Oliefyrsinstallation

Vort mærke

2799/JH/EG

Date

14.3.67



25543

Enhører til Skrivelse
af d. 20. MAR. 1967
fra Birkerød Kommunes
Bygningsinspektorat

I fortsættelse af vor ansøgning af 1.11.65 angående oliefyrsinstallation følger vedlagt rettet oversigtsplan nr. 2799.1b med anmodning om approbation.

Med hilsen

K. H. Frier

· Indlæg: tegning nr. 2799.1b in duplo

20. MAR. 1967

SV/jho/2 Bygningsinspektoret

B. 11.000

Rådgivende ingeniørfirma Johs. Jørgensen A/S,
Bjerregårdsvej 16,
København - Valby.

Vedr. matr.nr. 10 am B:strup, Turistvej 200.

I besvarelse af Deres andragende af 14. marts 1967 og i fortsættelse af byggetilladelser af 16. november og 18. november 1966 meddeles herved godkendelse af den fremsendte rettede beliggenhedsplan for olie-tank.

./.
2 bilag.

A. Mygind Sørensen



N.L. Iversen.

-8. MAR. 1967

SV/jho/2

Bygningsinspektoratet

B. 11.000


Rådgivende ingeniørfirma Johs. Jørgensen A/S,
Bjerregårdsvej 16,
København - Valby.

Vedr. matr.nr. 10 am Bistrup, Turistvej 200.

Det meddeles herved, at den med Deres skrivelse af 2. marts 1967 fremsendte beliggenhedsplan for olietank ikke er i overensstemmelse med den udførte placering, hvorfor rettet beliggenhedsplan påny forventes fremsendt til godkendelse.

./.
3 bilag.

A. Mygind Sørensen



N.L. Iversen.

-1. MAR. 1967

SV/jho/3

Bygningsinspektoratet

B. 11.000

Hr. arkitekt Bertel Udsen,
Bjælkevangen 15,
Kgs. Lyngby.

Vedr. matr.nr. 10 am Bistrup, Turistvej 200.

Ved besigtigelse af det på ovennævnte ejendom under opførelse værende enfamilieshus fandtes den 10. februar 1967 følgende mangler, der må bringes i orden, før bygningsattest udstedes:


O.K. ifølge aftale med ing. Kuhn 29/3-67
adgangsvej er ikke anlagt efter et af kommunalbestyrelsen godkendt projekt.

Endvidere skal fremsendes:

✓ 2 stk. rettede beliggenhedsplaner for olietank.

Opmærksomheden henledes i øvrigt på, at De ikke kan påregne at få udstedt attest mod indbetaling af depositum.

A. Mygind Sørensen


Sv. Vesterløkke.

MI 2744 Lindal

B 6497
B 11000

July

$17,51 \times 7,91 = 138,5 \text{ m}^2 \times 1,40 =$
193,90

inches $9,6 \text{ m}^2$ 20, -

$\approx 214, -$

23. FEB. 1967

SV/jho/2 Bygningsinspektoret

B. 11.000

Hr. arkitekt Bertel Udsen,
Bjælkevangen 15,
Kgs. Lyngby.


Vedr. matr.nr. 10 am Bistrup, Turistvej 200.

I besvarelse af Deres andragende af 9. februar 1967 og i fortsættelse af byggetilladelser af 16. november 1965 og 18. november 1965 meddeles herved godkendelse af de fremsendte rettede tegninger.

./ 4 tegninger.

A. Mygind Sørensen

/



Sv. Vesterlække.

**ANSØGNING OM AFGIFTSKODTILGØRELSE
FOR BYGGERI**

Se vedlagte vejledning

BIRKERØD KOMMUNES
TEKNIK FORVALTNING
Mæg. - 9. DEC. 1966
J. nr. 13.11.000

Matrikel-nr.

10 am Bistrup By
Birkerød sogn

I. NAVN OG ADRESSE

Andragerens stilling og navn		23550	Telefon-nr. 916
Andragerens adresse			MI 8636
Bygningens adresse		Tlf. MI 2144	Postkont.-nr. ingen

Salgschef John Steen Reinert
c/o Direktionssekretær cand. jur. I. Løndahl
Vagtelvej 5, Kbhvn. F.
Turistvej 200, Birkerød

II. BYGNINGENS ANVENDELSE OG AREAL

1. Anvendelse		Beboelse	
2. Bygningens etageareal			m ² 128
3. Oplysning om udenomsrum til boliger, samt andre ikke godtgørelsesberettigede arealer:			
Art	ca. m ²	10	X
Art	ca. m ²		
Art	ca. m ²		
4. Eventuel opdeling:			m ²
A. Fabrik, værksted eller lager			m ²
B. Beboelse, kontor eller butik			

III. HÅNDVÆRKERUDGIFTER VED BYGNINGENS OPFØRELSE

Entreprise	Håndværkernes navn og adresse	Beløb i hele kr.
Hovedentreprise	Farum Bygge-Industri Havremarken Ølstykke	140.000
Samlede håndværkerudgifter		kr. 140.000

IV. ANDRE OPLYSNINGER

V. ERKLÆRING OG UNDERSKRIFT

1. Har bygningen åbne facadepartier, således at arealet af disse partier overstiger en tredjedel af det samlede facadeareal		ja <input checked="" type="checkbox"/> nej (sæt x)	Undertegnede indestår for ovenstående oplysningers rigtighed og erklærer at have afholdt udgifterne ved bygningens opførelse. 8-12-66 Dato [Signatur] Underskrift
2. Dato for byggeriets påbegyndelse	3. Dato for byggeriets færdiggørelse		
23/8 1966	10. dec. 1966		
4. Eventuelle bemærkninger		Ingen	

Indsendes til det lokale toldkammer (i København 3. Forbrugsafgiftsinspektorat, Snorresgade 15, Kbhvn. S.)

ATTEST FRA BYGNINGSMYNDIGHEDEN

Matrikel-nr.

10 am, BISTRUP

1. GODTGØRELSESBERETTIGET ETAGEAREAL i henhold til § 4 i bekendtg. nr. 51 af 26. februar 1963 (jfr. evt. § 1, stk. 6)

Art	HELÅRSHUS	m ²	138,5
Art	$\frac{1}{1}$ BRYGGERS	m ²	9,9
Art		m ²	
Løftelag beregnet med		m ²	
Kælder til andet end beboelse		m ²	
Bygningens samlede, godtgørelsesberettigede etageareal		m ²	128,6

2. OPLYSNINGER OM IKKE GODTGØRELSESBERETTIGEDE AREALER

Art		m ²
Art		m ²
Art		m ²

3. ANDRE OPLYSNINGER

Dato for byggetilladelse: 16/11-65

Er byggeriet fuldført: ja nej

Eventuelle bemærkninger:

GRUNDUDGRAVNING SYNET 24/3-66

4. UNDERSKRIFT

19. DEC 1966
Dato

**BIRKERØD KOMMUNES
BYGNINGSINSPEKTORAT**

Bygningsmyndighedens stempel

N.L. Iversen
Underskrift

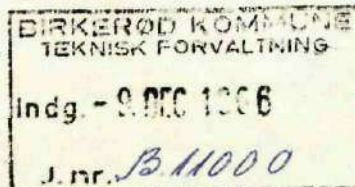
N.L. Iversen.

TOLDVÆSENETS PÅTEGNING

Ejerattest afgivet eller tingbogsattest forevist Attest om byggeriets stade pr. 1. august 1962 vedlagt

Godtgørelsen udgør	Antal m ²	à kr.	pd.	=	kr.	øre
	Antal m ²	à kr.	pd.	=	kr.	øre
	Håndværkerudgifter som skønnes rigtige kr.		pd.	=	kr.	øre
Kan udbetales:				Udregnet af:		

Ivar Løndahl
Direktionssekretær, cand.jur.
Vagtelvej 5, F
MI 2144



Frederiksberg, den 7. december 1966


23550

Birkerød Kommune
Bygningsinspektoratet
Birkerød.

Vedr. Jour.nr. B.11.000, 10 am Bistrup, Turistvej 200.

Vedlagte ansøgning in duplo om afgiftsgodtgørelse for byggeri for så vidt angår ovennævnte byggeforetagende bedes venligst forsynet med bygningsmyndighedens attest om arealer m.v. og ~~XX~~ returneret til undertegnede i vedlagte frankerede svarkuvert.

Med venlig hilsen



BIRKERØD KOMMUNES BYGNINGSINSPEKTORAT

Telf. 81 06 00

Ekspeditionstid dagl. kl.10-13, torsdag tillige kl. 16-18, lørdag 9-12

Den 21/7 1966

Vedr. ejendommen

Tørnistrøg 200

Bygningstilsynet har i dag (foretaget eftersyn af)

~~(været her for at færdigsyne huset til bygningsattest)~~

drage, adfer og tagskade

Der var (^{intet}~~ingen~~) at bemærke (ingen hjemme)

~~Nyt eftersyn bedes aftalt med bygningsinspektoratet~~

H. Jønsen

BIRKERØD KOMMUNE



TELEFON 81 06 00

POSTKONTO 21091

EKSPEDITIONSTID: DAGL. KL. 10-13 TORSDAG TILL. KL. 16-18

Bygningsinspektoratet

JOUR.-NR. B. 11.000

ANMELDELSE OM PÅBEGYNDELSE AF BYGGEARBEJDE

Matr.nr. 10^{am} Bistrup Beliggenhed: Turistvej 200

Byggearbejdets art: eenfamiliehus

Byggetilladelse den 16.11 19 65.

Ejerens navn: John Steen Reinert

Bopæl: Kornbakken 1, Virum.

Undertegnede, der forestår ovennævnte byggearbejde, meddeler herved, at arbejdet vil blive påbegyndt den ca. 15.12. 19 65.

Hjortekær, den 10 / 12 19 65.


(underskrift)

Bopæl: Bjælkevangen 15, Lyngby.

NB! ANMELDelsen SKAL VÆRE INDGIVET SENEST 8 DAGE INDEN ARBEJDET PÅBEGYNDES, JF. BV § 8, STK. 1.



KJ/jl/3

Bygningsinspektoret

B. 11.000

Rådgivende ingeniørfirma Johs. Jørgensen A/S,
 Bjerregårdsvej 16,
 København - Valby.

Vedr. matr.nr. 10 am Bistrup, Turistvej 200.

I besvarelse af Deres andragender af 10/10 og 2/11 1965 og i fortsættelse af byggetilladelse af 16/11 1965 meddeles herved tilladelse til at udføre bærende konstruktioner og installation af et centralvarmeanlæg i enfamiliehuset samt nedgravning af en 2500 l olietank på ovennævnte ejendom på betingelse af, at centralvarmeanlægget udføres i overensstemmelse med landsreglementets kap. 10 og socialministeriets bekendtgørelse af 1/4 1931 om fritagelse for og lempelser i tilsyn med dampkedler og lignende på landjorden, og at olietanken holdes mindst 1 m fra fundamenter, afløbsledninger og drænledninger.

Anmeldelse om installation af oliefyringsanlæg foreligger.

Udover udgravning for fundamenter skal følgende konstruktionsdele synes af bygningsinspektoret, inden inddækning, indstøbning eller indmuring foretages: søjler, dragere, tagspærerne og varmeisoleringer.

Nærværende tilladelse foregriber intet med hensyn til øvrige bygningsmæssige krav eller afløbsforholdene.

./.
 11 bilag.

A. Mygind Sørensen



N.L. Iversen.

~~ANSØGNING~~

1537

BIRKERØD KOMMUNE
TEKNISK FORVALTNING

Mdg. -2 NOV.-1965

J. nr. 70/11000

Anmeldelse

om

~~TILLADELSE TIL~~ INSTALLATION AF

OLIEFYRINGSANLÆG

(Indsendes i 2 eksemplarer til bygningsmyndigheden¹⁾)

Til	Birkerød kommunes bygningsinspektorat, Birkerød
1. Ansøgerens navn og adresse (ejer, bruger, leverandør, rådgiv. ingeniør m. v. - det gældende anføres).	Rådgivende ingeniørfirma Johs. Jørgensen A/S, Bjerregårdsvej 16, København - Valby. Telefon: 30 20 11.
2. Det projekterede anlægs beliggenhed (herunder angivelse af matr. nr., gade, vej, kommune og politikreds). Anlæggets ejer (navn og adresse).	Matr.nr. 10 am, Bistrup. Turistvej, Birkerød Herr J.S. Reinert, Kornbakken 1, Virum.
3. Redegørelse for anlægget: a. Ildstedets art (varmtvandsanlæg, lavtryksdampanlæg, højtryksdampanlæg, varmluftsovn, industriel ovn m. v.). b. Ildstedets størrelse (m ² hedeplade m. v.). c. Ildstedets anvendelse (rumopvarmning, vandopvarmning, industrimæssig opvarmning [tørreovn, bageovn m. v.]). d. Ildstedets anbringelse (alm. fyrrum, køkken, opholdsrum, værkstedslokale m. v.). e. Lagertankens størrelse og placering (uden for bygning [underjordisk, overjordisk], i bygning [i fyrrum, i andet kælderrum, i udhus m. v.]). ²⁾ f. Evt. arbejdsbeholders størrelse og placering. g. Sikringsorganer i forbindelse med fyret (flammesikring, strømsvigtsikring, overløbssikring), J. P. O. nr. ³⁾ h. Sikringsorganer i forbindelse med installationen (overkogningsikring, vandstandssikring, temperatursikring, smeltesikring, m. v.), J. P. O. nr. ³⁾	Varmtvandsanlæg 2,4 m ² Rum- og vandopvarmning Fyrrum 2500 l jordtank. - tegn.nr. 2799.1 vedlagt ÷ JPO nr. 864 JPO nr. 864
4. Oliefyrets system (højtryksfyre, lavtryksfyre, rotationsfyre, forgasningsfyre, olieamin, varmluftskalorifere, indsatsbrænder m. v.), fabrikat (navn og type), evt. J. P. O. nr.	Højtryksfyre

¹⁾ I København og på Frederiksberg dog til brandmyndigheden (brandchefen).

²⁾ Når en lagertank agtes anbragt uden for bygning, skal ansøgningen vedlægges en situationsplan i 2 eksemplarer med angivelse af tankens beliggenhed på grunden.

³⁾ Vedr. almindeligt krævede sikringsorganer: Se side 6 i »Fortegnelse af marts 1959 over godkendte oliefyre og sikringsorganer« (A/S Olaf O. Barfod & Co.s forlag nr. 3010) og justitsministeriets vejledning af 24. marts 1959.

5. Brændselsoliens art.	Fo 2
6. Maksimalt påregnet brændstofforbrug pr. time pr. ildsted.	2,4 kg pr. time

ERKLÆRING

7. Undertegnede erklærer herved, at ovennævnte oliefyringsanlæg vil blive udført i overensstemmelse med de regler, der er anført i justitsministeriets vejledninger vedr. indretning af sådanne anlæg.

RÅDGIVENDE INGENIØRFIRMA JOHS. JØRGENSEN A/S
 CIVILINGENIØRER F.R.I. * BJERREGÅRDSVEJ 16 • KØBENHAVN VALBY
 TELEFON * (01) 30 20 11

Valby, den 1.11. 19 65

Johs. Jørgensen
 Ansøgerens underskrift

8. (Udfyldes *enten*, hvis anlægget *ikke* er indrettet i overensstemmelse med de regler, der er anført i justitsministeriets vejledninger *eller* i de tilfælde, hvor anlæggets brændstofforbrug pr. time pr. ildsted overstiger maksimalt 75 kg. I sidste tilfælde kræves installationstegning vedlagt i 2 eksemplarer med grundplan og tværsnit af den bygning, hvori installationen foretages. Tegningen skal endvidere angive beliggenheden af såvel oliefyr som olieledning og oliebeholder).

Oplysninger vedr. indretningen under henvisning til installationstegninger mrk. nr.:

Eventuelle oplysninger om afvigelse fra de regler, der er anført i justitsministeriets vejledninger vedr. indretning af sådanne anlæg:

9. Eventuelle andre oplysninger:

NB.: Underskrives, selv om rubrik 7 er underskrevet.

Dato

1. november 1965

Ansøgerens underskrift

RÅDGIVENDE INGENIØRFIRMA JOHS. JØRGENSEN A/S
CIVILINGENIØRER F.R.I. * BJERREGÅRDSVEJ 16 · KØBENHAVN VALBY
TELEFON * (01) 30 20 11

Johs. Jørgensen

TILLADELSE
til
INSTALLATION AF OLIEFYRINGSANLÆG

Herved meddeles tilladelse til installation af det ved omstående ansøgning af omhandlede oliefyringsanlæg.

Eventuelle vilkår for tilladelsen:

- a) Anlægget skal indrettes i overensstemmelse med beskrivelse af og tegninger mrk.
- b) Andre vilkår:

NB. Efter installation af oliefyringsanlæg med brændstofforbrug på over 75 kg pr. time pr. ildsted skal anlægget færdigmeldes til bygningsmyndigheden (brandmyndigheden), som derefter kan forlange anlæggets funktioner afprøvet.

/ Hoslagte blanket benyttes ved færdigmeldingen. Barfods blanket nr. 3008.

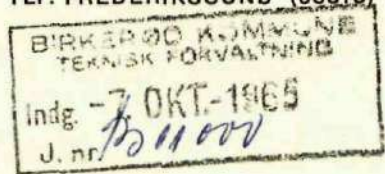
....., den 19.....

Journ. nr.

RÅDGIVENDE INGENIØRFIRMA JOHS. JØRGENSEN A/S

CIVILINGENIØRER F.R.I. * BJERREGÅRDSVEJ 16 · KØBENHAVN VALBY · TLF. * (01) 302011 · POSTKONTO 77752
FILIAL: FREDERIKSSUND · A. C. HANSENSVEJ 10 · TLF. FREDERIKSSUND (03315) 1080 & 639

Birkerød kommunes
tekniske forvaltning,
Hovedgaden 20,
Birkerød.



14818

Henhører til Skrivelse
af d. 18. NOV. 1965 · 19
fra Birkerød Kommunes
Bygningsinspektora

Deres mærke

Dato

2799/KI/EG

6.10.65

Sag

Villa Reinert, matr. nr. 10 am, Bistrup by

Emne

Statiske beregninger

I tilknytning til den af arkitekt Bertel Udsen indsendte byggesag fremsendes hermed de statiske beregninger med tilhørende tegning nr. 10 med anmodning om approbation.

Med hilsen

Johs. Jørgensen

Indlæg:

3 stk. tegn. nr. 10

3 " beregninger

Rådgivende ingeniørfirma Johs. Jørgensen A/S
Bjerregårdsvej 16, København - Valby
Telefon 30 20 11.

Sag nr. 2799/JH/BN



Birkerød kommune,
Bygningsinspektoratet,
Birkerød.

15374

Henhører til Skrivelse
af d. 18. NOV. 1965 19
fra Birkerød Kommunes
Bygningsinspektorat

Undertegnede andrager herved om godkendelse af et ved medfølgende bilag og nedenstående data oplyst varmeanlæg, der agtes installeret

i fyrrum

på ejendommen matr. nr. 10 am af Bistrup
tilhørende: **herr J.S. Reinert, Turistvej, Birkerød**

Anlægget består af:

1 stk. kedel af fabrikat Tasso B 3	på 2,4 m ²
med indfyringsåbning i kedlens	for -side og
1 stk. ekspansionsbeholder ix indbygget	i KKXX varmtvandsbeholder
i stue- etagen og forsynet med	$\frac{3}{4}$ " ekspansions- og
overløbsrør, der udmunder over afløb i	stue - etagen.

Til opvarmning medgår højst	15.000	kg kalorier pr. time.
Til varmtvandsforsyningen	5.000	" " " "

Ialt 20.000 kg kalorier pr. time.

svarende til et forbrug af **2** kg **Fo 2** pr. time.

Kedlen tilsluttes en skorsten, hvis højde over kedlens rist er ca.
5 m, og hvis lysningsareal er **24** cm x **24** cm,
skorstenens vanger er **12** cm tykke.

Den frie højde mellem kedlen og kedelrummets loft er **1,4** m.
Loftshøjden i kedelrummet er **2.5** m.


København, d.

1 / 11 1965 .

RÅDGIVENDE INGENIØRFIRMA JOHS. JØRGENSEN A/S
CIVILINGENIØRER F. R. I. ★ BJERREGÅRDSVEJ 16 · KØBENHAVN VALBY
TELEFON ★ (01) 30 20 11

Indlæg: tegn.nr. 2799.3 og 4 in duplo

Johs. Jørgensen



Birkerød kommunes tekniske forvaltning
Rådhuset.

Henhører til Skrivelse
af d. 16. NOV. 1965 19
fra Birkerød Kommunes
Bygningsinspektorat

196 A₁ Matr. nr. 10^{am} af Bistrup by, Birkerød sogn. 11. 11. 1965.
Turistvej nr. 200.

Vedlagt fremsendes tegning af pejs til godkendelse.

Med venlig hilsen

Frithjof Linsen.

6

M

W

BOLIGMINISTERIET

EKSPEDITIONSTID KL. 13-17
 LØRDAG KL. 10-12
 TELEFON CE. 10201


STORMGADE 2
 KØBENHAVN K.

27 JULI 1965

6.k.j.nr. PA 1370/65.

/EG

854210
 MI 8636



Birkerød kommunalbestyrelse

Birkerød

13423

Henhører til Skrivelse
 af d. 16. NOV. 1965 19
 fra Birkerød Kommunes
 Bygningsinspektør

Bygherre: John Steen Reinert, Kornballe 1, Virum.
 Matr.nr.: 10 am af Bistrup by, Birkerød sogn, Turistvej 200

Kommune: Birkerød

Boligministeriet har under dags dato tilskrevet ovennævnte bygherre således:

"I anledning af Deres ansøgning om tilladelse til at påbegynde opførelse af et parcelhus på ovennævnte ejendom meddeler man herved dispensation fra boligministeriets bekendtgørelse nr. 9 af 12. januar 1965 om regulering af byggevirksomheden, således at byggeriet kan iværksættes, uanset at de i bekendtgørelsens § 5, stk. 2, indeholdte areal- og priskrav ikke er overholdt. Byggearbejdet må ikke påbegyndes inden 1/10.65.

Det er et vilkår for dispensationen, at arbejdet holdes igang i vintermånederne, såfremt det ikke er afsluttet forinden. Udover de i byggefagenes overenskomster omhandlede vinterbyggeforanstaltninger skal gennemføres de i boligministeriets cirkulære af 10. december 1962 anførte uvidede vinterforanstaltninger. Et eksemplar af nævnte cirkulære samt en oversigt over de overenskomstmæssige vinterforanstaltninger vedlægges.

Nærværende dispensation kan ikke overføres til anden bygherre eller til andet byggeri uden ministeriets tilladelse.

Såfremt byggearbejdet ikke påbegyndes inden 1/4-66, bortfalder dispensationen.


Det bemærkes udtrykkeligt, at der ved nærværende tilladelse ikke er taget hensyn til projektets forhold til bygge- eller byplanlovgivning eller anden gældende forskrift, men alene til fornævnte bekendtgørelse.

Kommunalbestyrelsen er herfra underrettet om foranstående." Hvilket herved meddeles.

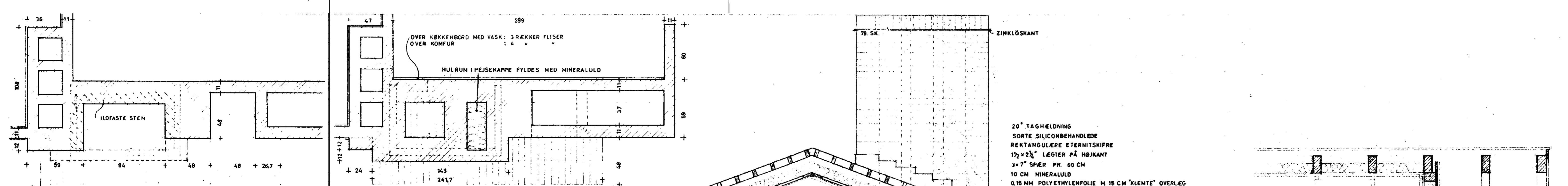
P. M. V.

E. B.

H. Krieger
 c. sm.

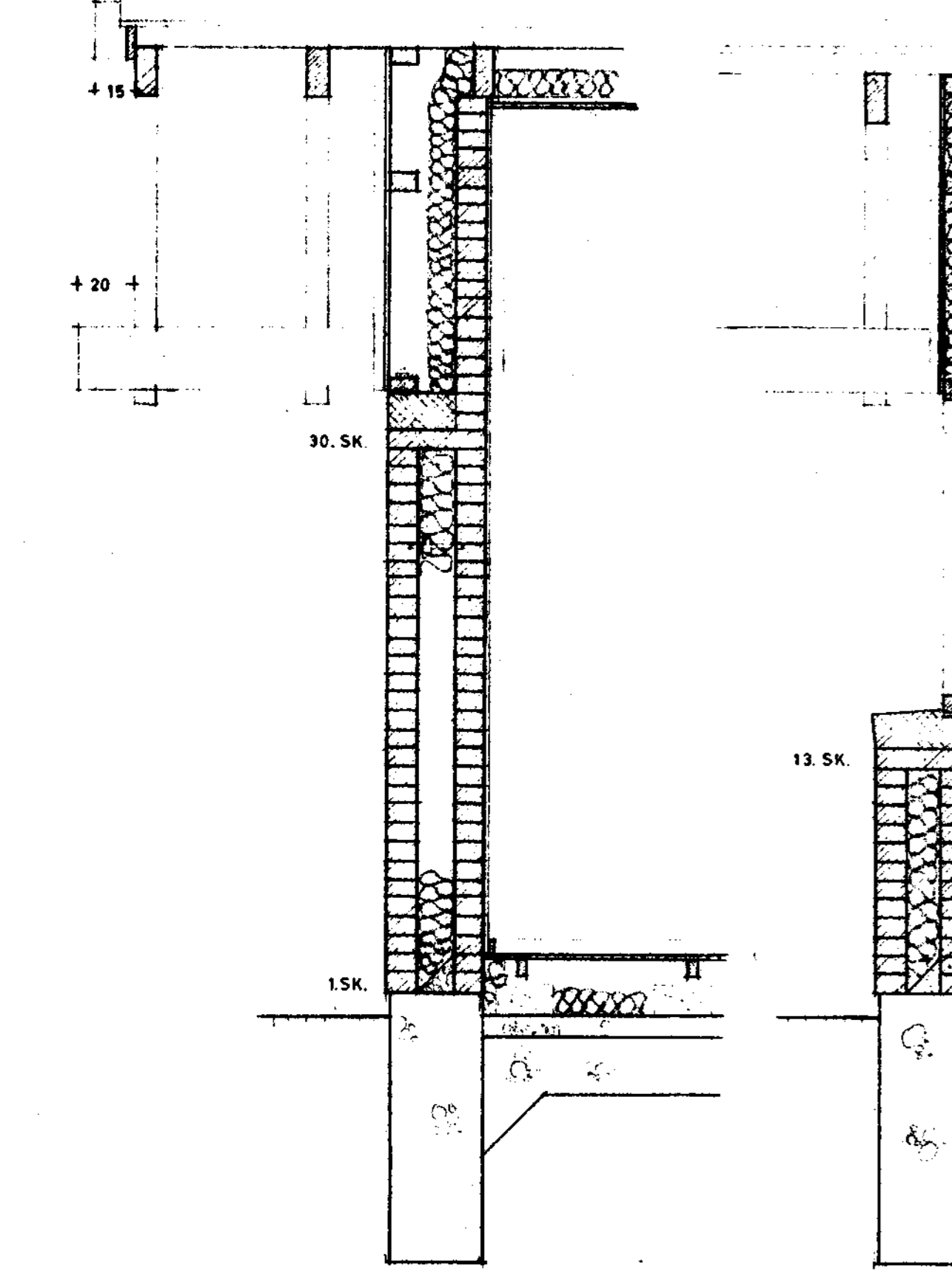


A
 -/EW.
 ∞

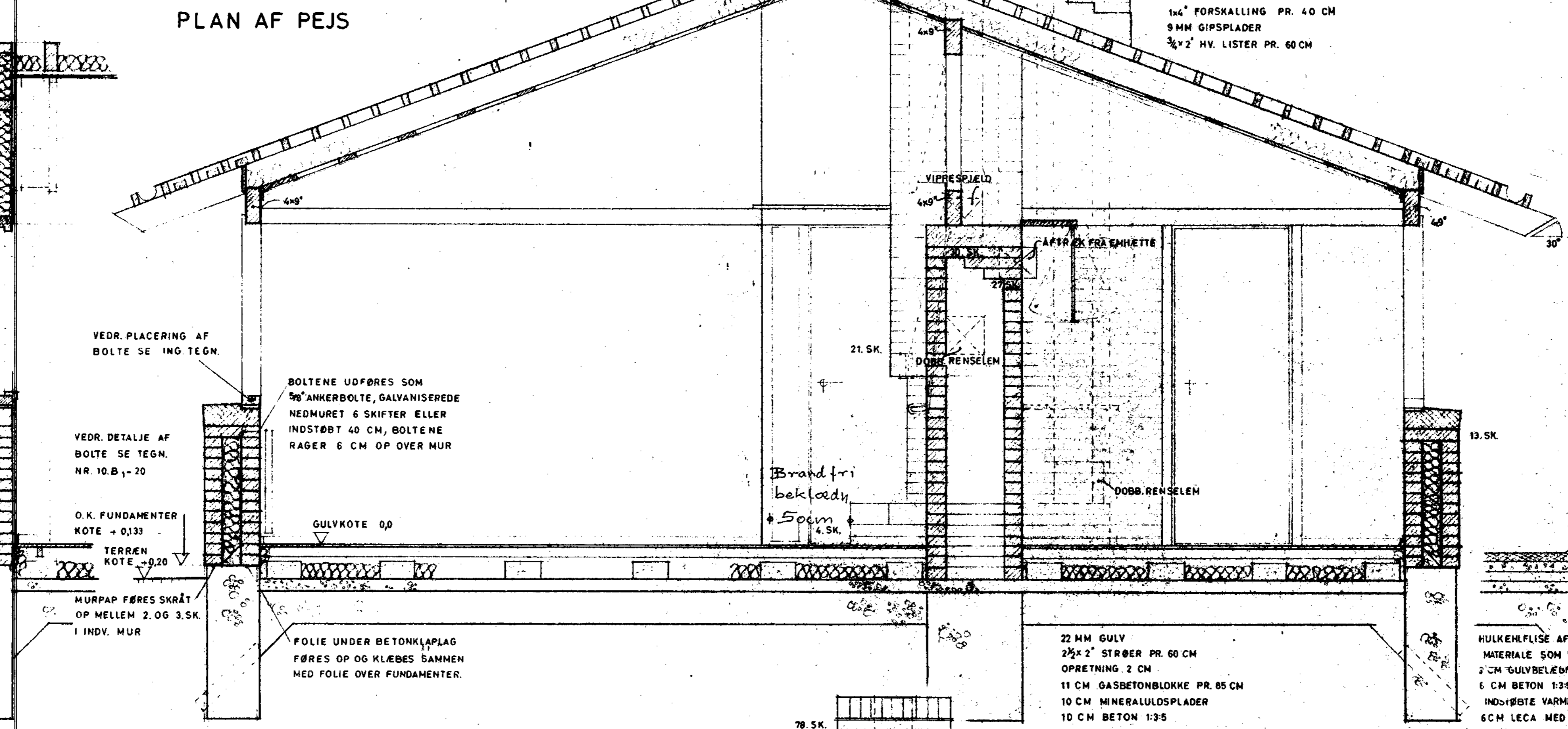


PLAN AF PEJS

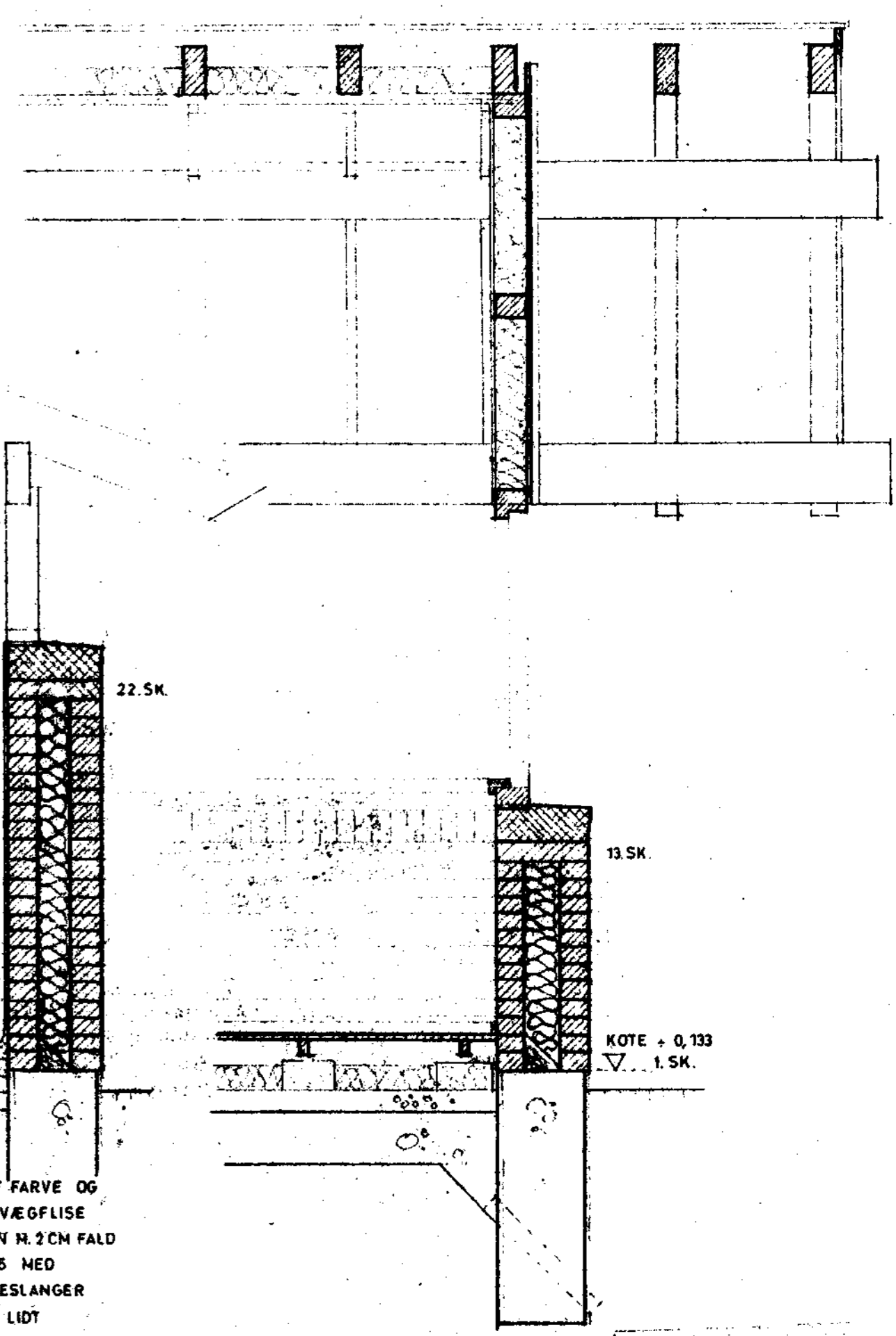
20" TAGHÆLDNING
 SORTE SILICONBEHANDLEDE
 REKTANGULERE ETERNITSKIFRE
 1 1/2 x 2 1/4" LÆGTER PÅ HØJKANT
 3 x 7" SPÆR PR. 60 CM
 10 CM MINERALULD
 0,15 MM POLYETHYLENFOLIE M. 15 CM 'KLEMT' OVERLÆG
 1/4" FORSKALLING PR. 40 CM
 9 MM GIPSPLADER
 3/4 x 2" HV. LISTER PR. 60 CM



SNIT I GAVL
(KAMMER)



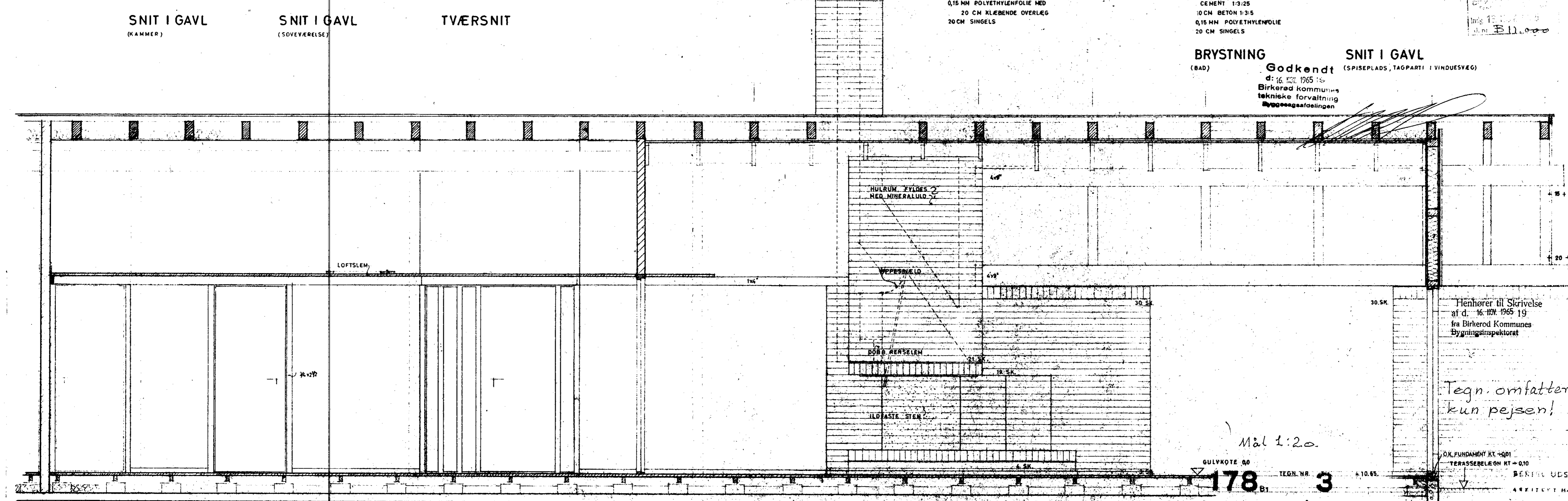
TVÆRSNIT



SNIT I GAVL
(SPISEPLADS, TAGPARTI I VINDUESVÆG)

BRYSTNING
(BAD)

Godkendt
 d: 16. NOV. 1965 15
 Birkerød Kommunes
 tekniske forvaltning
 Byggesagsafdelingen



LÆNGDESNIT

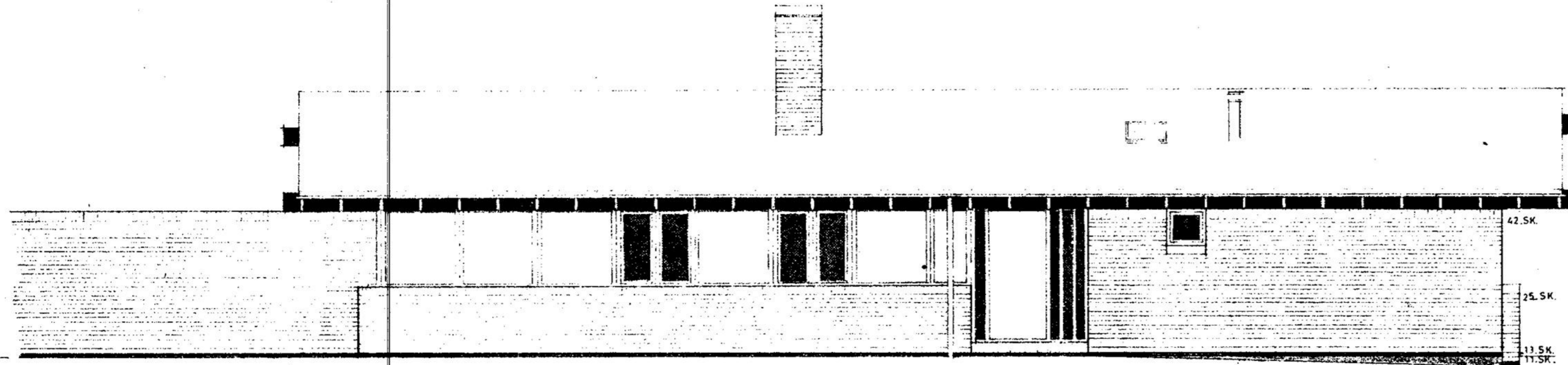
Mål 1:20
 GULVKOTE 00
 TERRASSEBELEGN RT - 010
178 3
 TYPENR 138 M²

Henhører til Skrivelse
 af d. 16. NOV. 1965 15
 fra Birkerød Kommunes
 Bygningsspektoret

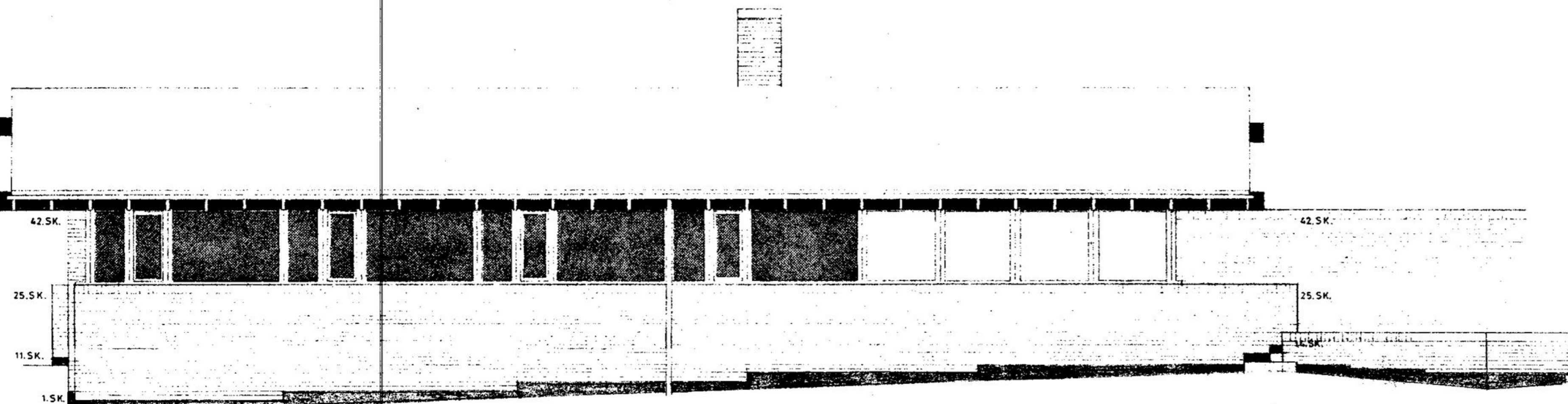
Tegn. omfatter
 kun pejsen!

O.K. FUNDAMENTER RT - 001
 TERRASSEBELEGN RT - 010


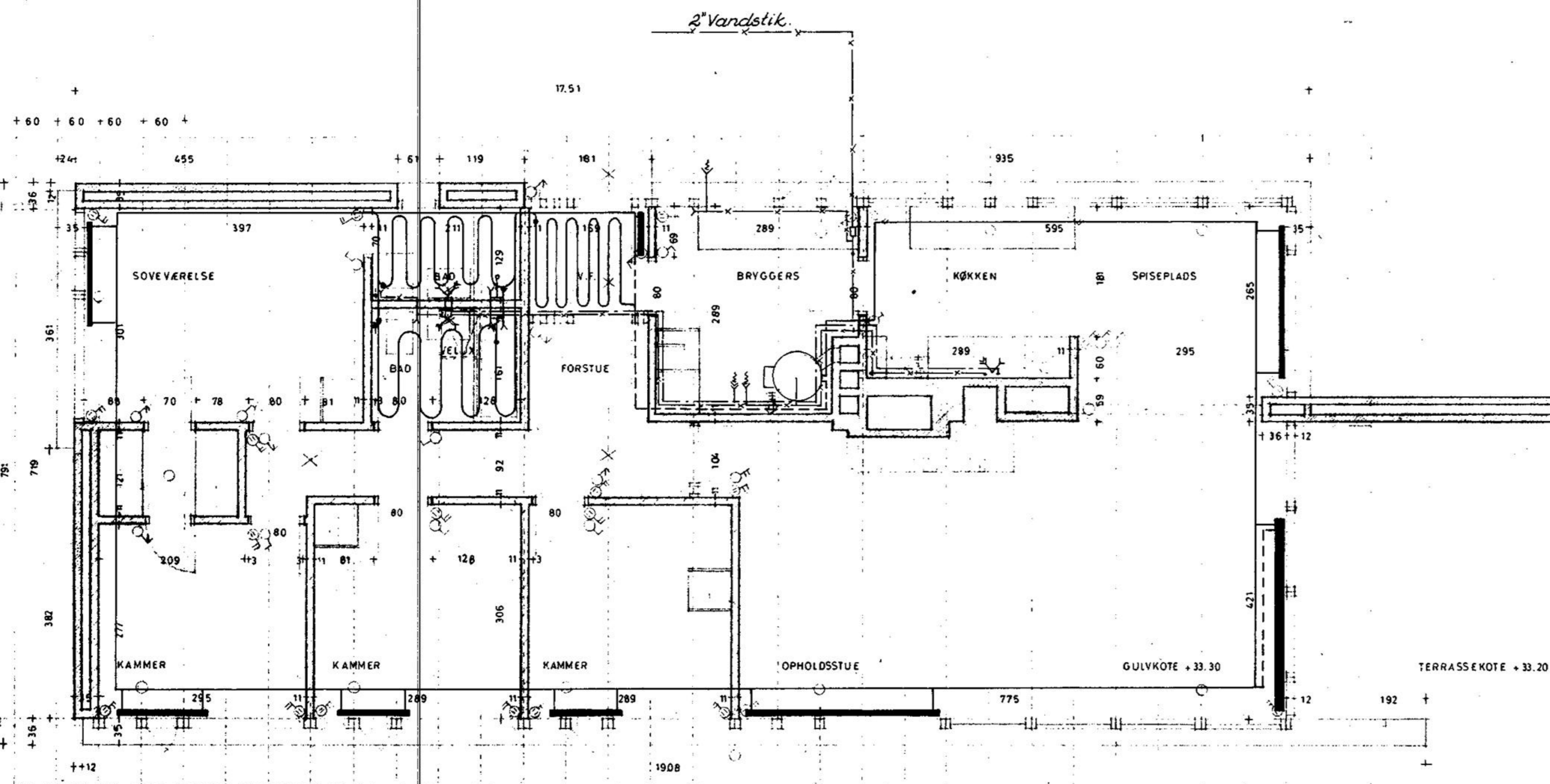
BERTEL UDSEN
 ARKITEKT MAJ
 VILKRYNGEN 15
 HJØRTEKÆR, LYNBØY
 TELEFON 67 11 10



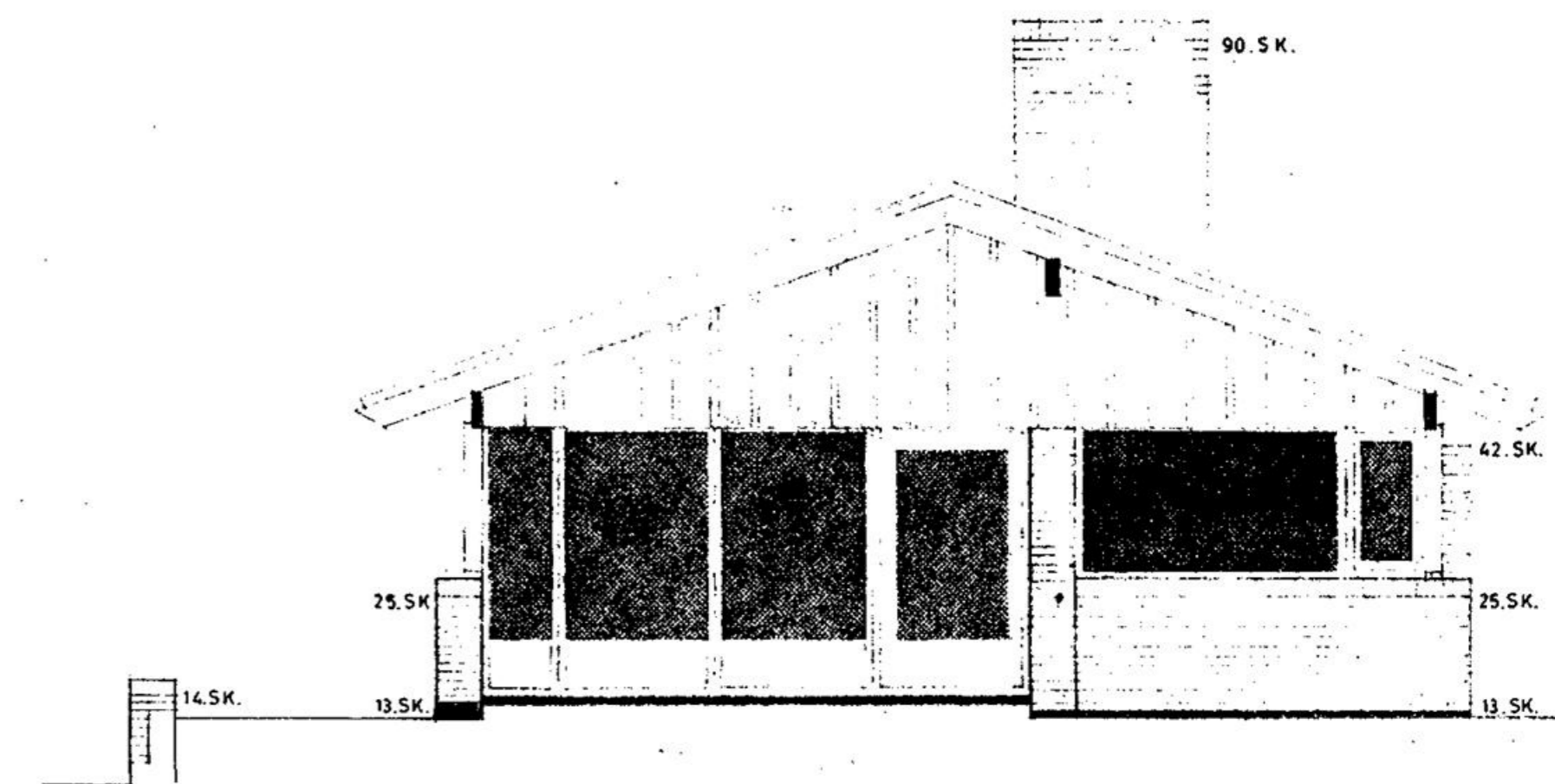
NORD - ØST SIDE



SYD VEST SIDE



NORD - VEST GAVL




SYD - ØST GAVL

BIRKERØD KOMMUNE
TEKNISK FORVALTNING
Indg. - 2. NOV. 1965
J. nr. 15374

15374

**CENTRALVARMEANLÆG OG
BÆRENDE KONSTRUKTIONER
Godkendt**
d: 18. NOV. 1965
Birkedal Kommunes
tekniske forvaltning
Byggesagsafdelingen

- 20° TAGHÆLDNING
- SORTE SILICONEBEHANDLEDE
- REKTANGULÆRE ETERNITSKIFRE
- 1/2 x 2 1/2" LÆGTER PÅ HØJKANT
- 2x6" SPÆR PR. 60 CM.
- 10 CM MINERALULD
- 0.15 MM POLYETHYLENFOLIE
- 3x4" FORSKALLING PR. 40 CM
- 5 MM GIPSPLEDER
- 3/4 x 2" HV. LISTER PR. 60 CM



Henhører til Skrivelse
af d. 18. NOV. 1965
1)
fra Birkedal Kommunes
Bygningsafdelingen

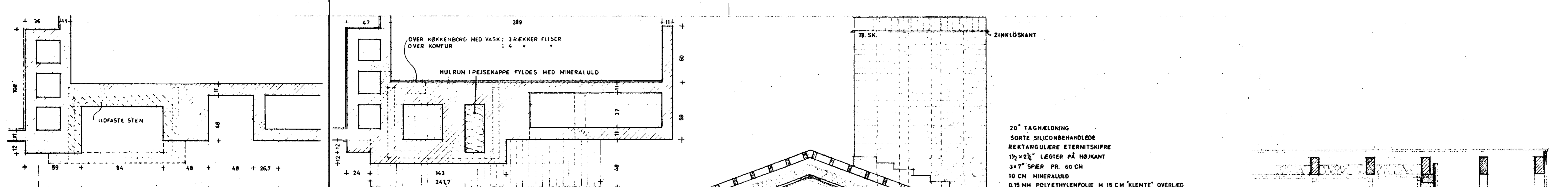
RÅDGIVENDE INGENIØRFIRMA JOHS. JØRGENSEN & CO.
CIVILINGENIØRER F.R.L. • BJERREGÅRDSVEJ 10 • KØBENHAVN VALBY • TELEFON 196

Sag nr. 2799		Tegn nr. 3	
Adressen: <i>Villa Reinert, Bidstrup</i>		Mål: 1: 50	
Metr. nr.:		Dato: 26.10.65	
Plan af vand og varme.		Tegnet af: <i>Hoff JAK.</i>	
Revideret dato:			

196 A1 **2**
J.S. REINERT
MATR. NR. 10^{am} BISTRUP BY
HOVEDTEGNING MÅL: 1:50

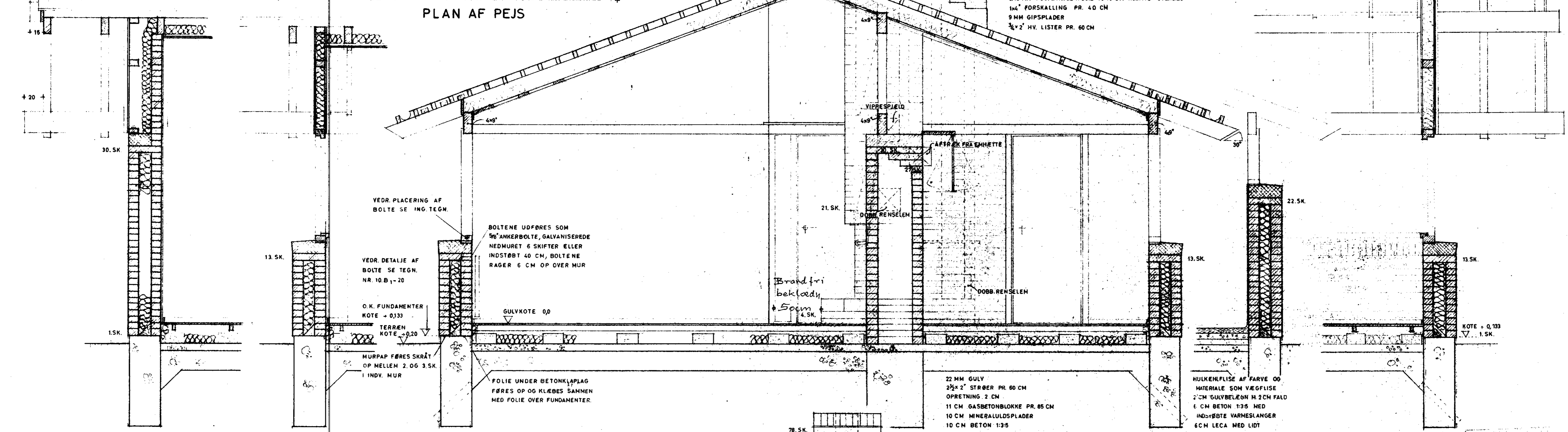
9.9.1965
RETTET 21.9.65
28.9.65
4.10.65

BERTEL UDSEN
ARKITEKT P.A.A.
PJÆKREYANGEN 15
NJORTEKKE - LYNGBY
TELEFON 47 83 40



PLAN AF PEJS

20° TAGHÆLNING
 SORTE SILICONBEHANDLEDE
 REKTANGULÆRE ETERNITSKIFRE
 1 1/2 x 2 1/2" LÆGTER PÅ HØJKANT
 3 x 7" SPÆR PR. 60 CM
 10 CM MINERALULD
 0,15 MM POLYETHYLENFOLIE M 15 CM 'KLEMTE' OVERLÆG
 1/4" FORSKALLING PR. 40 CM
 9 MM GIPSPLADER
 3/4" HV. LISTER PR. 60 CM



SNIT I GAVL
(KAMMER)

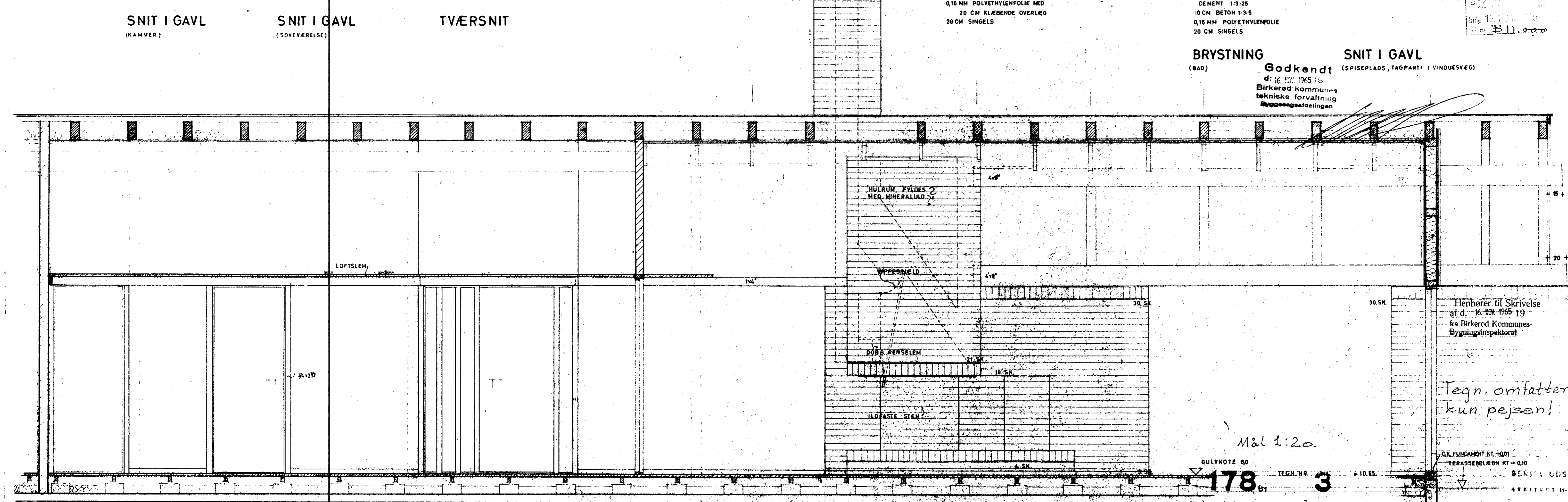
SNIT I GAVL
(SOVEVÆRELSE)

TVÆRSNIT

BRYSTNING
(BAD)

SNIT I GAVL
(SPISEPLADS, TAGPARTI I VINDUESVÆG)

Godkendt
 af d. 16. JUN 1965 19
 Birkerød kommunes
 tekniske forvaltning
 Byggesagsafdelingen



LÆNGDESNIT

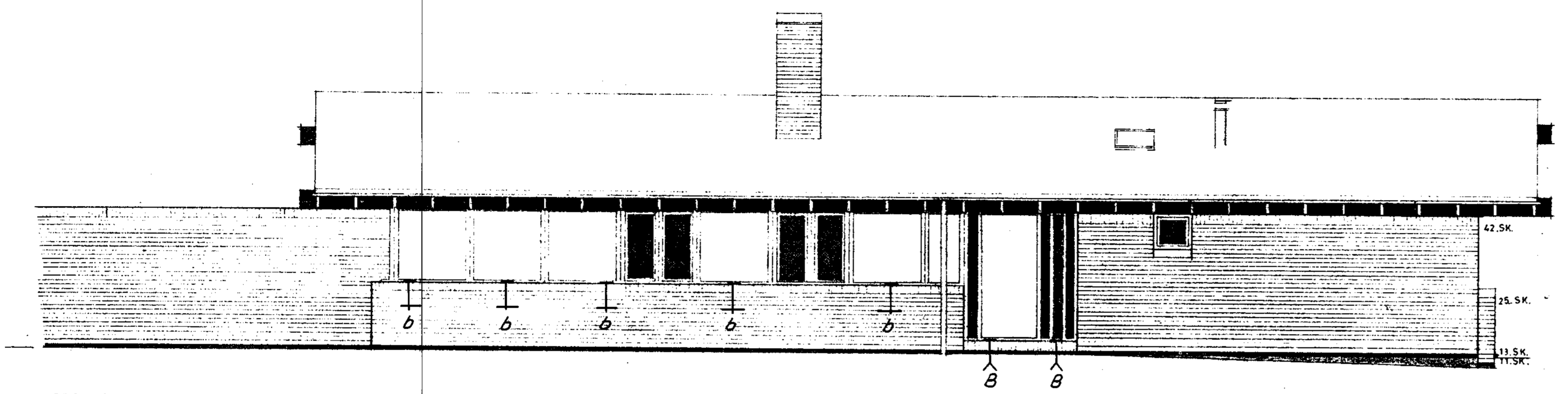
Mål 1:20
 GULVNOTE 0,0
 178
 TYPENR. 138 M²

Henhører til Skrivelse
 af d. 16. JUN 1965 19
 fra Birkerød Kommunes
 Bygningsinspektoraat

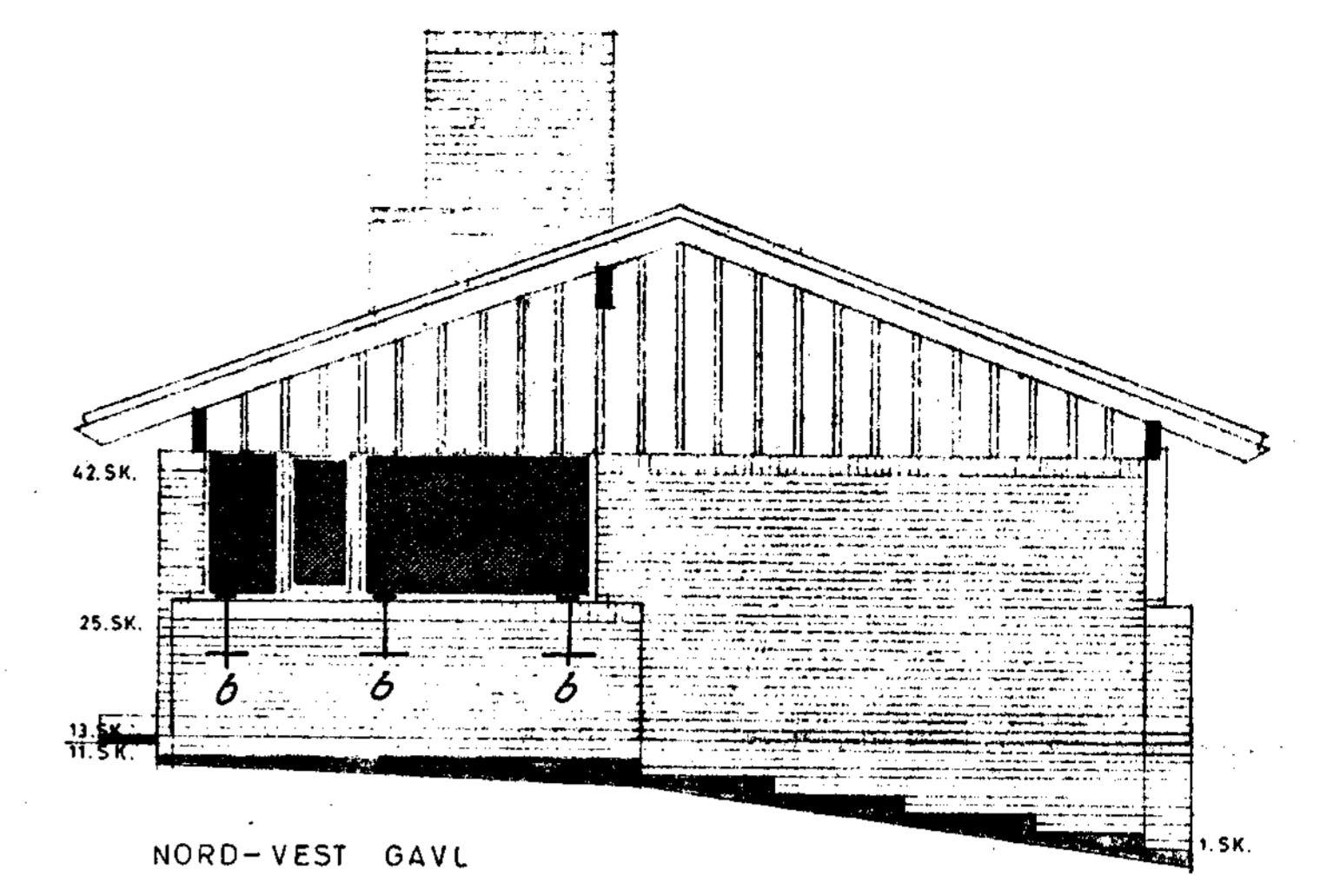
Tegn. omfatter
 kun pejsen!

O.K. FUNDAMENTER KT - 001
 TERRASSEBELEGN KT - 010

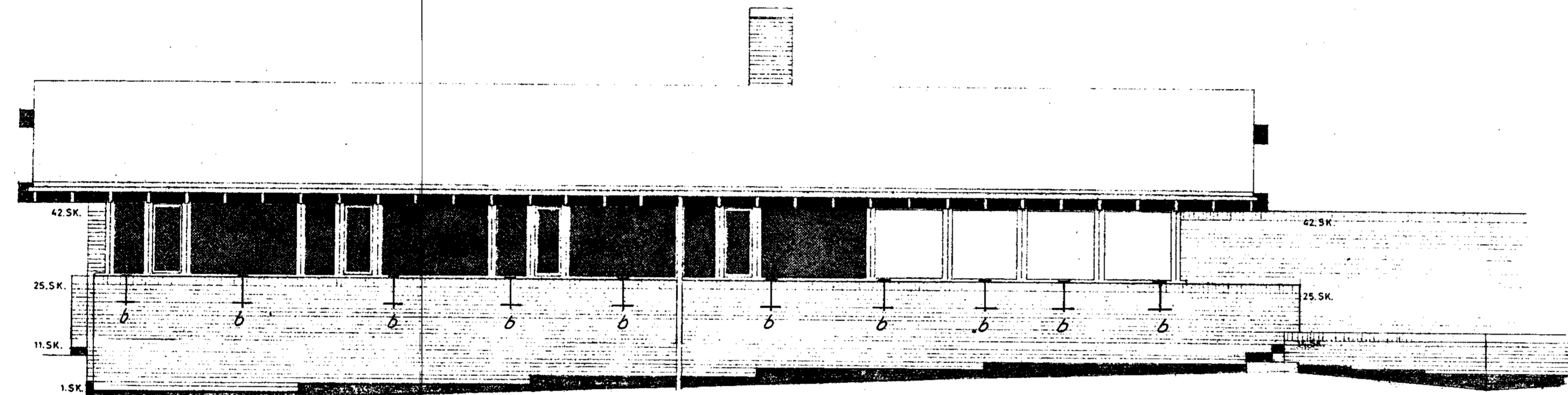
BENIC UDSEN
 ARKITEKT BUA
 SØLLEKVEJEN 18
 HJØRTIKER LYNBY
 TELEFON 8740



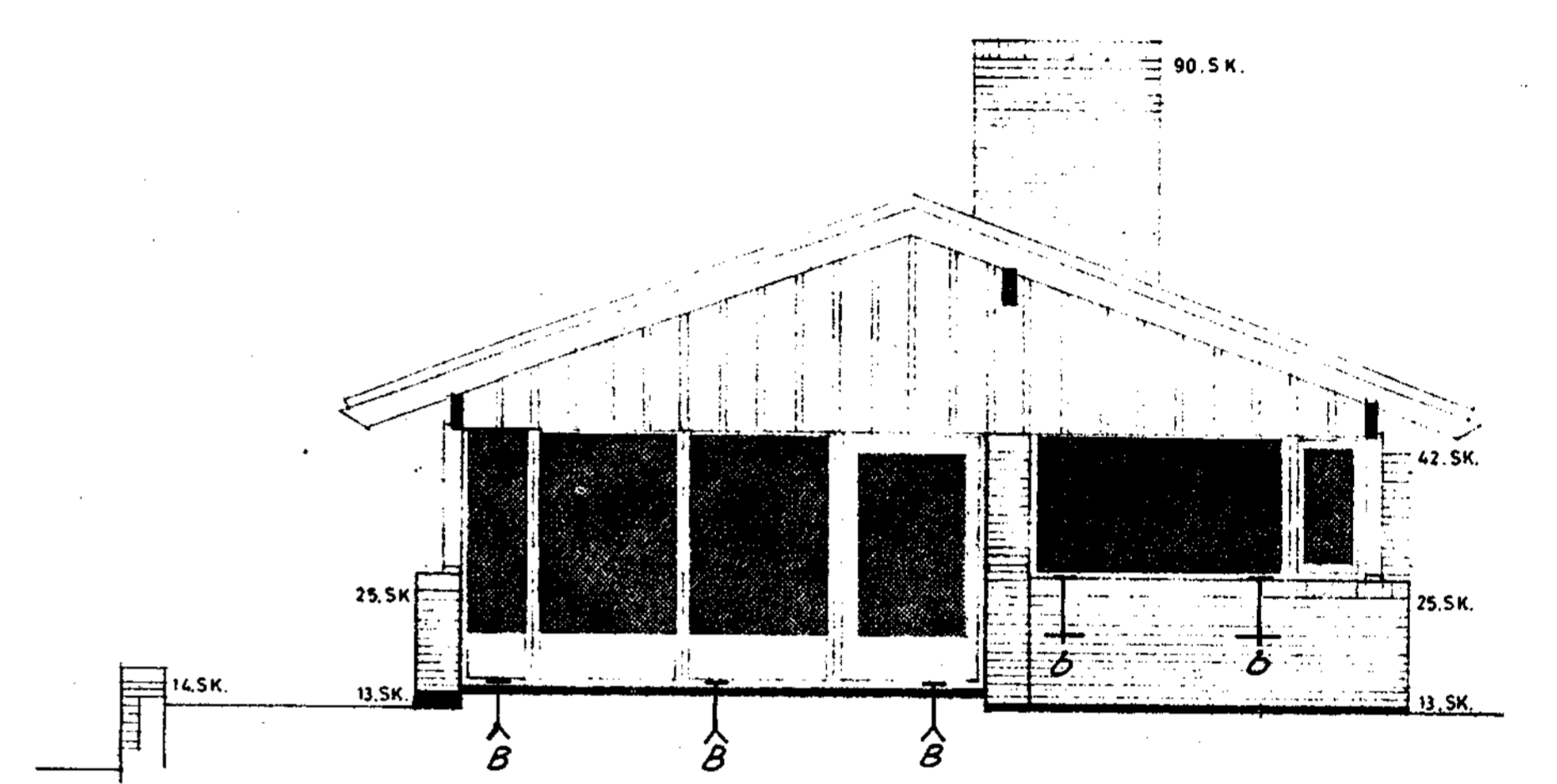
NORD-ØST SIDE



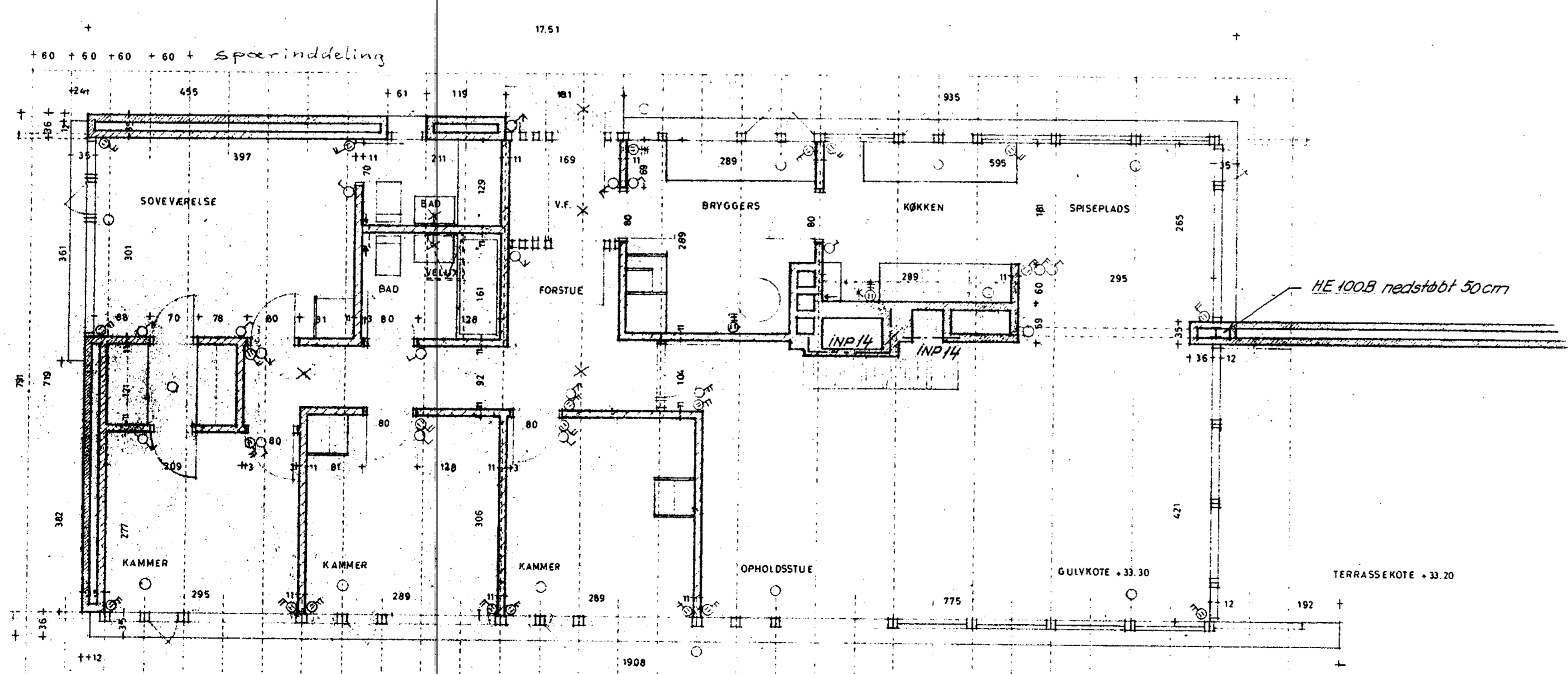
NORD-VEST GAVL



SYD VEST SIDE



SYD-ØST GAVL



Trækonstruktioner i h.t. D 5 413

Indg. - LOKT-151 5

14818

galv. 5/8" bolt med plade m.t. detalje tegn. fra arkitekten.

galv. 5/8" ankerbolt, nedstøbt 25 cm.

CENTRALVÆRMEANLÆG OG BÆRENDE KONSTRUKTIONER
Godkendt

d: 18. NOV. 1959
Birkedal Kommunes tekniske forvaltning
Byggesagsnr. 14818

20" TAGHELDNING
SORTE SILICONEBEHANDLEDE
REKTANGULÆRE ETERNITSKIFRE
1 1/2" x 1/2" LÆGTER PÅ HØJKANT
10 CM MINERALULD
0.15 MM POLYETHYLENFOLIE
3" x 4" FORSKALLING PR. 40 CM
8 MM GIPSPLADER
3/4" x 2" HV. LISTER PR. 60 CM

1/2 blad 27 mm

Spær må ikke kæmmes her.

4" x 9"

42.5K

25.5K

16.5K

+33.30

13.5K

90.5K

tilhører til Skrivelse af d. 18. NOV. 1959 fra Birkedal Kommunes Bygningsspektoret

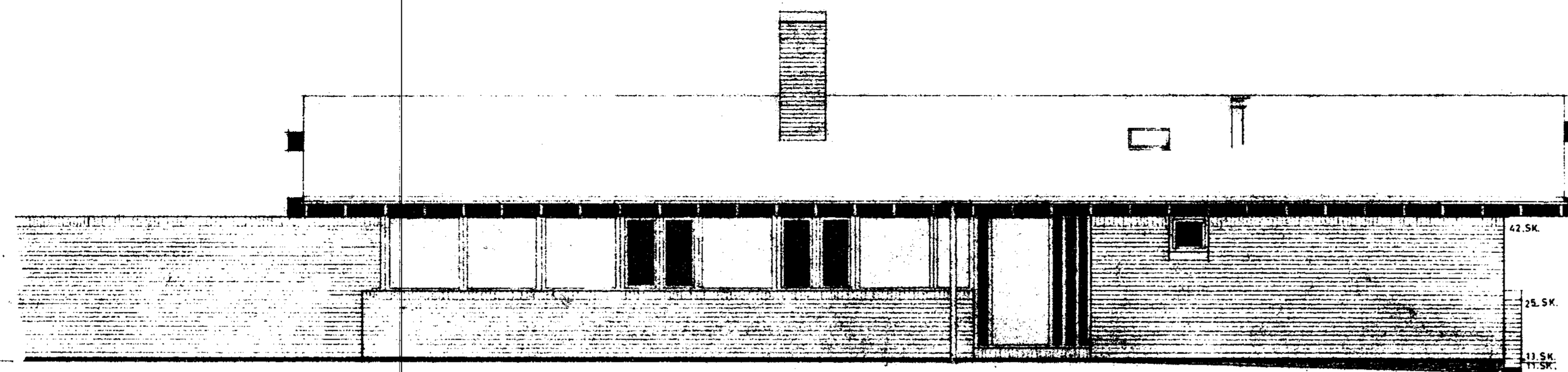
RÅDGIVENDE INGENIØRFIRMA JOHNS JØRGENSEN & CIVILINGENIØRER PÅ L. BARRINGSGÅRDEVEJ 18 KØBENHAVN VÅRSTADEN TELEFON 101120201	TEG. NR. 2799	BLAD NR. 10
<i>Konstruktioner</i>	Skala G	Blad 1.50
	Skala KT	Dato 5.10.55

196 A1 2


J.S. REINERT.
MATR. NR. 10^{om} BISTRUP BY
HOVEDTEGNING MÅL 1:50

9.9.1965
RETTET 21.9.
" 28.9.
" 4.10.


BERTEL UDSEN
ARKITEKT H.A.A.
DJÆLLEVANGEN 18
HJØRTEKÆR - LYNGBY
TELEFON 07 03 40



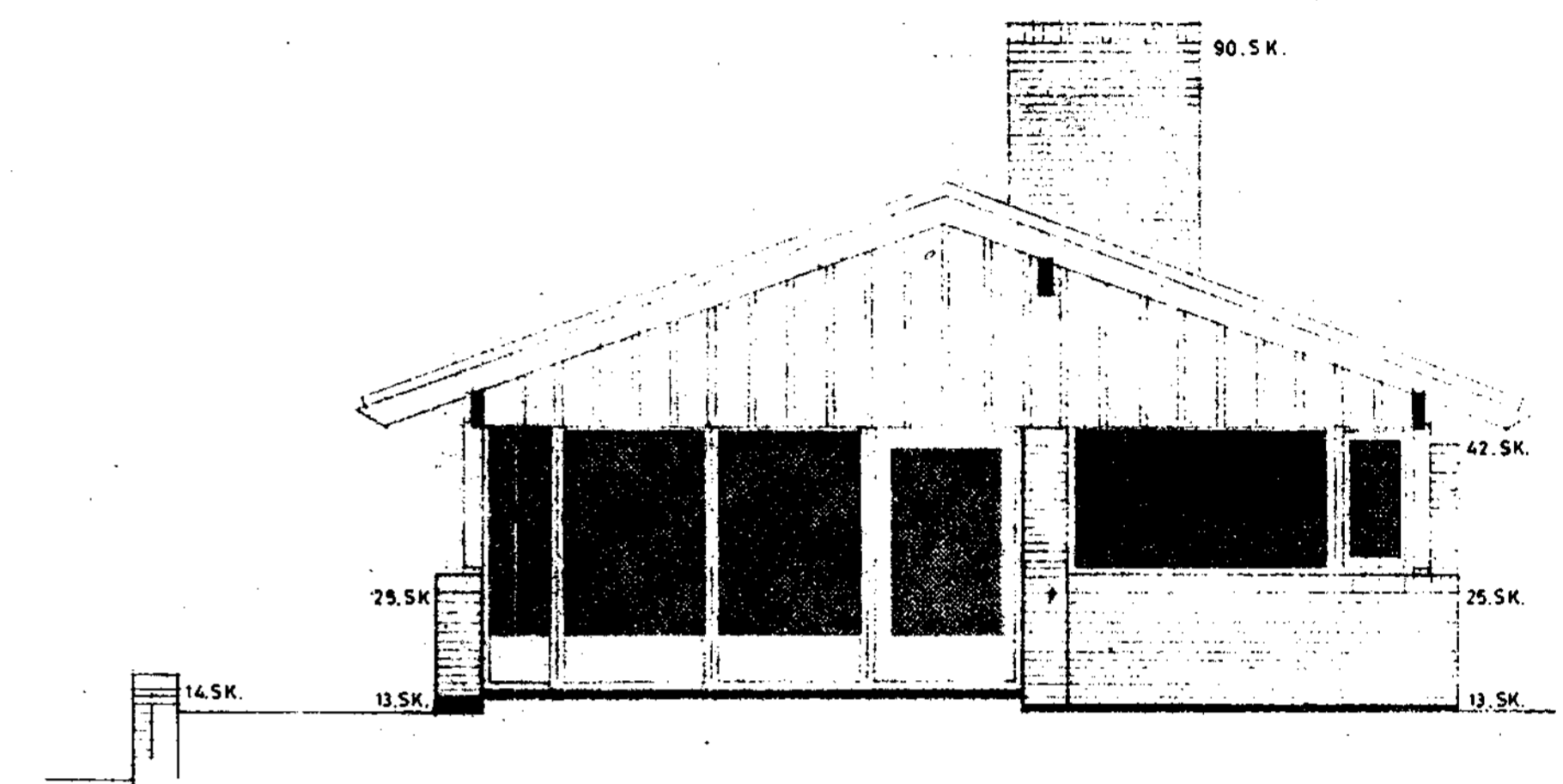
NORD - ØST SIDE



NORD - VEST GAVL

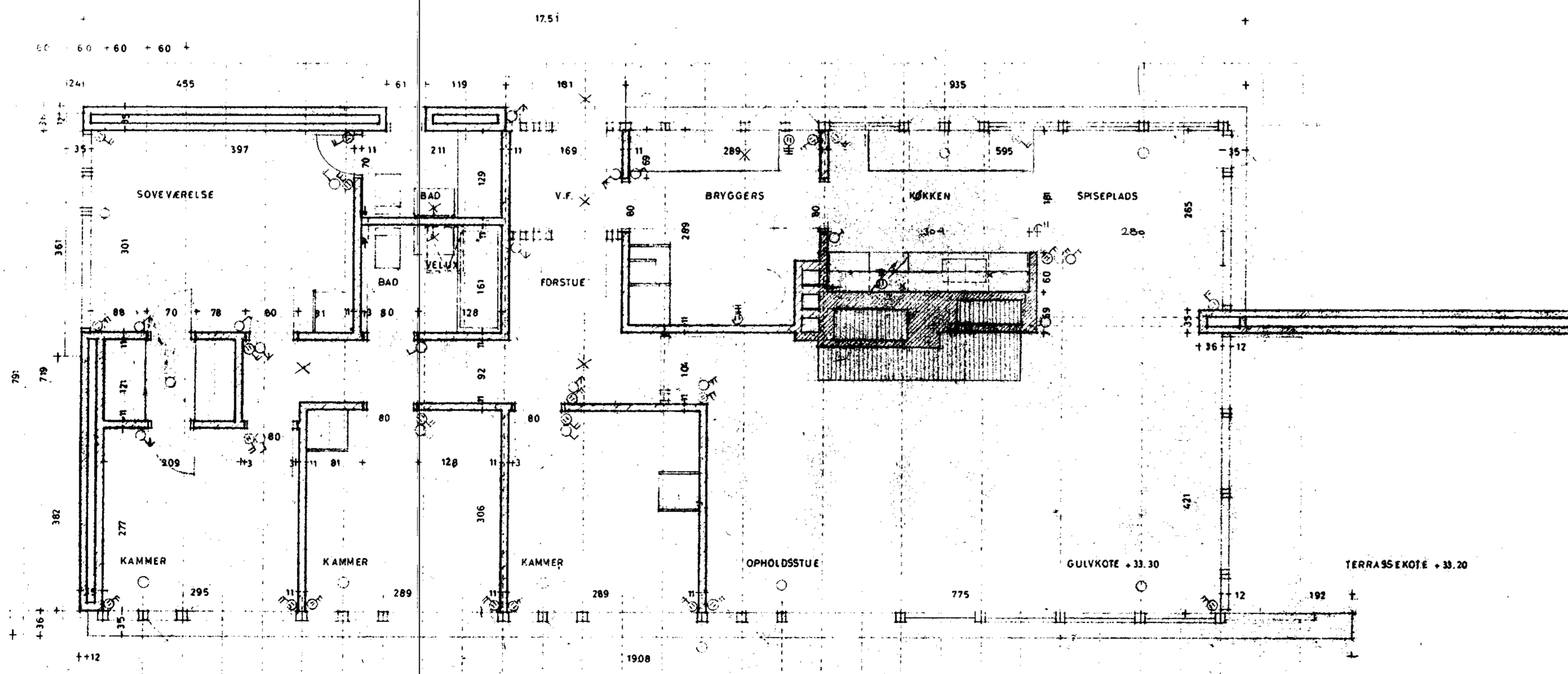


SYD VEST SIDE



SYD - ØST GAVL

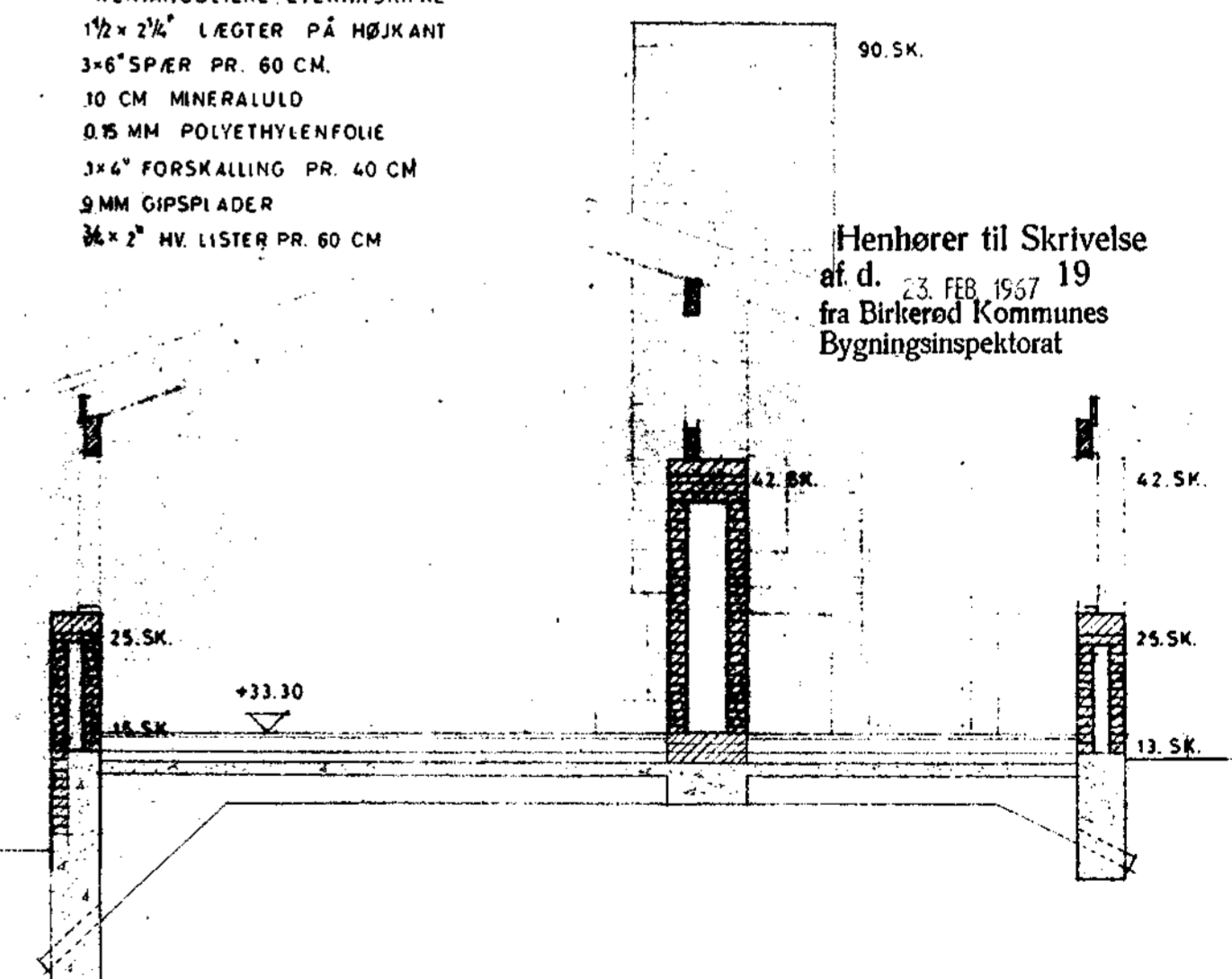
BIRKERØD KOMMUNE
TEKNISSK FORVALTNING
Indg. - 0. FEB. 1957
1. DT. 13/10/57



22 MM GULV
0,15 MM POLYETHYLENFOLIE
3x3" IMPR. STRØR PE. 60 CM
OPKLØDNING M. MURSTEN
10 CM MINERALULD
10 CM BÆTON
20 CM DEKNLÆG

20° TAGHÆLNING
SORTE SILICONEBEHANDLEDE
REKTANGULÆRE ETERNITSKIFRE
1 1/2 x 2 1/2" LÆGTER PÅ HØJKANT
3x6" SPÆR PR. 60 CM.
10 CM MINERALULD
0,15 MM POLYETHYLENFOLIE
3x4" FORSKALLING PR. 40 CM
9 MM GIPSPJADER
3/4 x 2" HV. LISTER PR. 60 CM

Henhører til Skrivelse
af d. 23. FEB. 1957
fra Birkerød Kommunes
Bygningsinspektør



196 TEGN. NR. 2

J.S. REINERT.

MATR. NR. 109⁰⁰ BISTRUP BY

HVEDTEGNING MÅL: 1:50

Tilbehør 23.8.57

99.1965
RETET 21.9.
28.9.
4.10.
K.L. 67 CH

SERTEI. UDSEN

KST. N. 22. MAJ

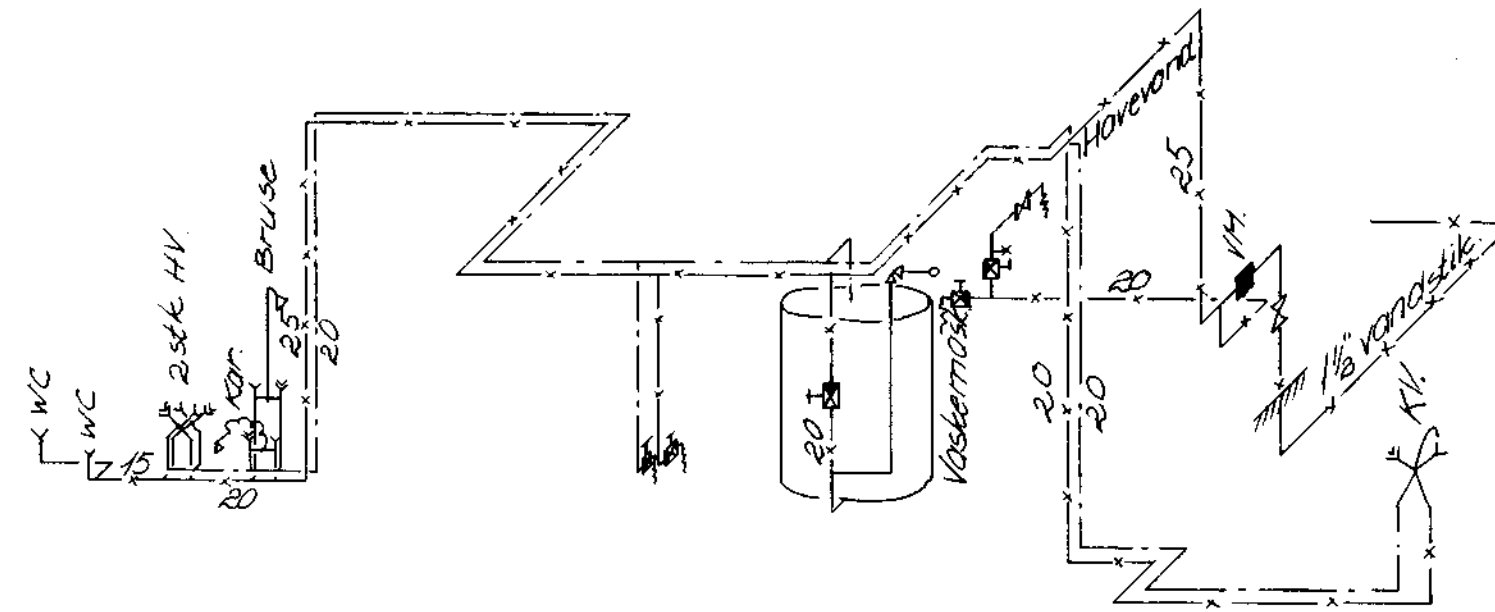
N. 22. MAJ 58

H. 22. MAJ 58

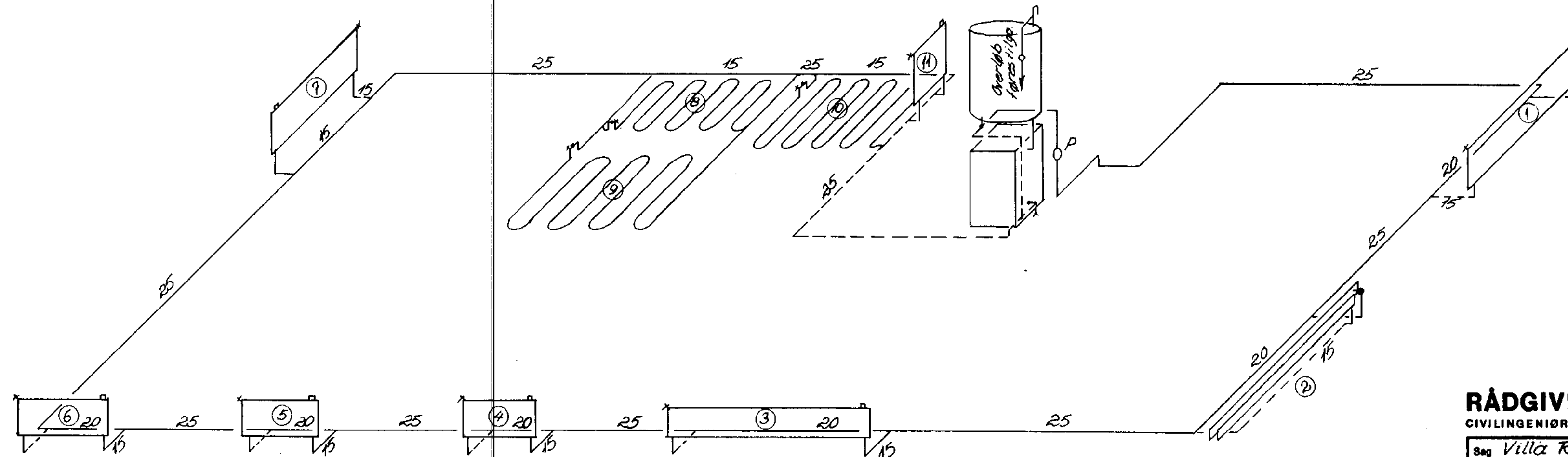
E. 22. MAJ 58

E. 22. MAJ 58

E. 22. MAJ 58



Vanddiagram.



Varmediagram.

Signaturer:

- varme fremløb.
- - - varme retur.
- x- koldt vand
- varmt vand.
- ⊗ afspærringsventil.
- ⊠ stilbarkontraventil.
- ⊡ kontraventil m. slangeforstyrning
- ⊢ udluftning.
- ⊣ aftapning.
- ⊤ radiatorventil.

CENTRALVARMEANLÆG OG
BÆRENDE KONSTRUKTIONER
Godkendt
d: 18. NOV. 1965
Birkered kommunes
tekniske forvaltning
Byggesagsafdelingen

BIRKERED KOMMUNE
TEKNISK FORVALTNING
Indg. -2 NOV-1965
J. nr. 12/11077

Kedel er Tasso unit B-30, 2,4 m².
Oliefyrt er Hartmann H-95.
Pumpe er Perfecta vario nr. 20.
Radiatorer er Hudevad plane type V55, udrdt
Stuerad. (nr 2), der Dyvex Type 1/2.

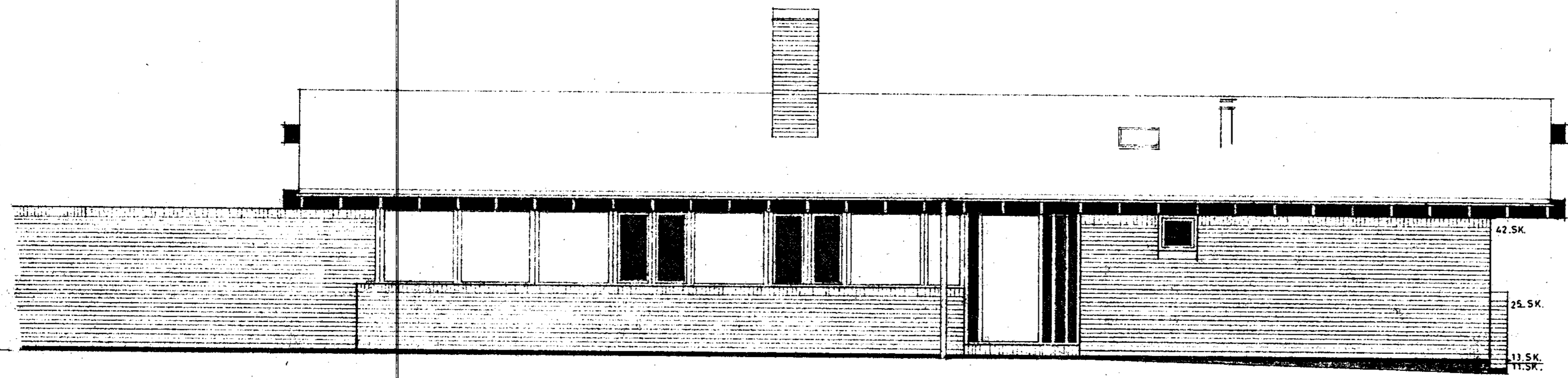
Friehører til Skrivelse
af d. 18. NOV. 1965
fra Birkered Kommunes
Bygningsinspektorat

Radiatortabel

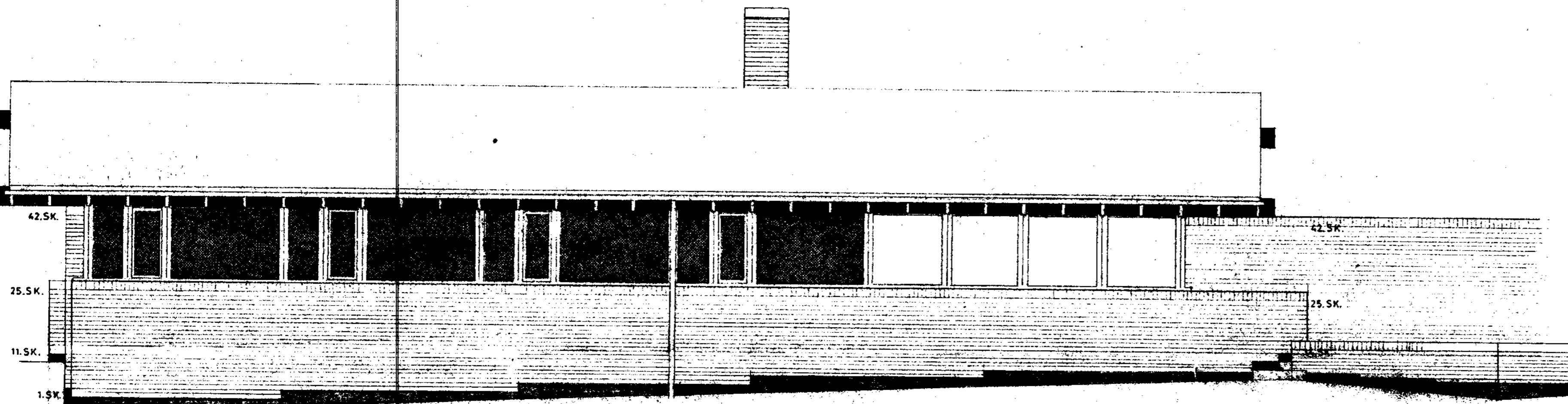
Rum.	Nr.	Radiator	længde
Spiseplads	1	400x55-80	2,15
Opholdsstue	2	Dyvex 1/2	27/26
do.	3	400x55-100	2,69
Kammer 1	4	500x55-38	1,02
Kammer 2	5	500x55-38	1,02
Kammer 3	6	500x55-42	1,12
Soveværelse	7	500x55-54	1,45
Brusebad	8	1/2 strålerør	11 m.
karbad	9	do.	8 m.
Vindfang	10	do.	11 m.
do.	11	700x55-22	0,59

RÅDGIVENDE INGENIØRFIRMA JOHS. JØRGENSEN & CO.
CIVILINGENIØRER F.R.I. • BJERREGÅRDSVEJ 16 • KØBENHAVN VALBY • TELEFON •


Sag Villa Reinert, Bistrup.	Sag nr. 2799	Tegn nr. 4
Adresse	Sageng. F	MM
Matr. nr.	Tegnet af Hoff IAK	Dato 26.10.65
Diagrammer for vand & varme	Revideret dato	



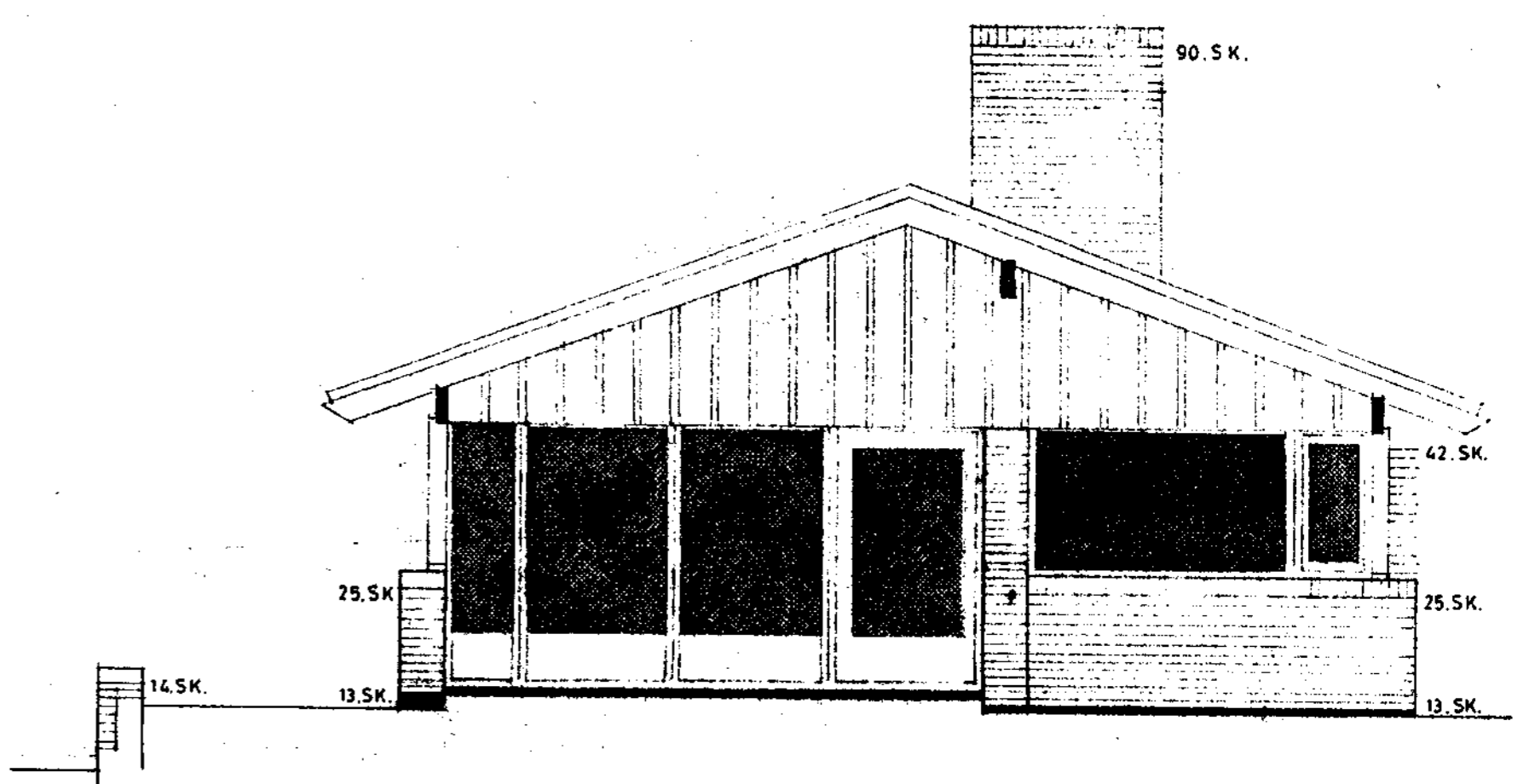
NORD-ØST SIDE



SYD. VEST SIDE



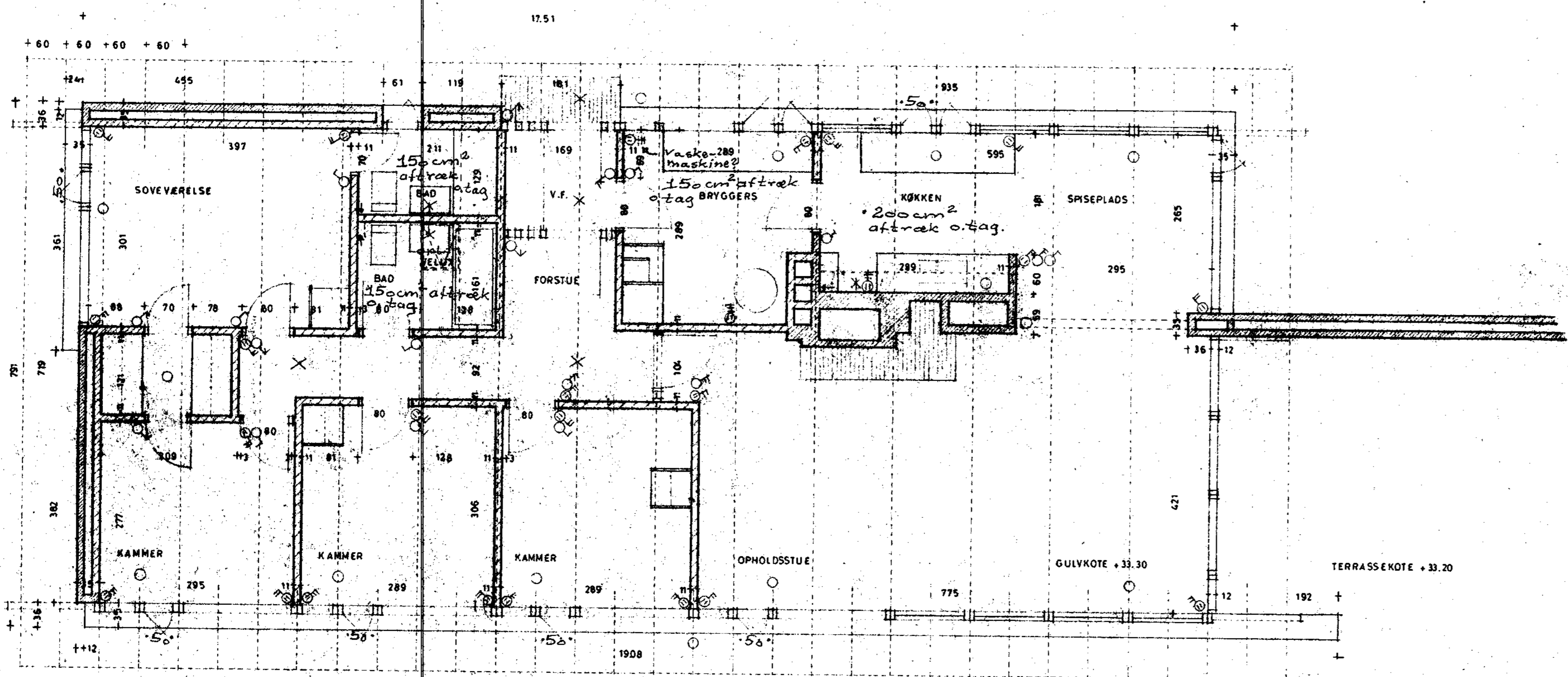
NORD-VEST GAVAL



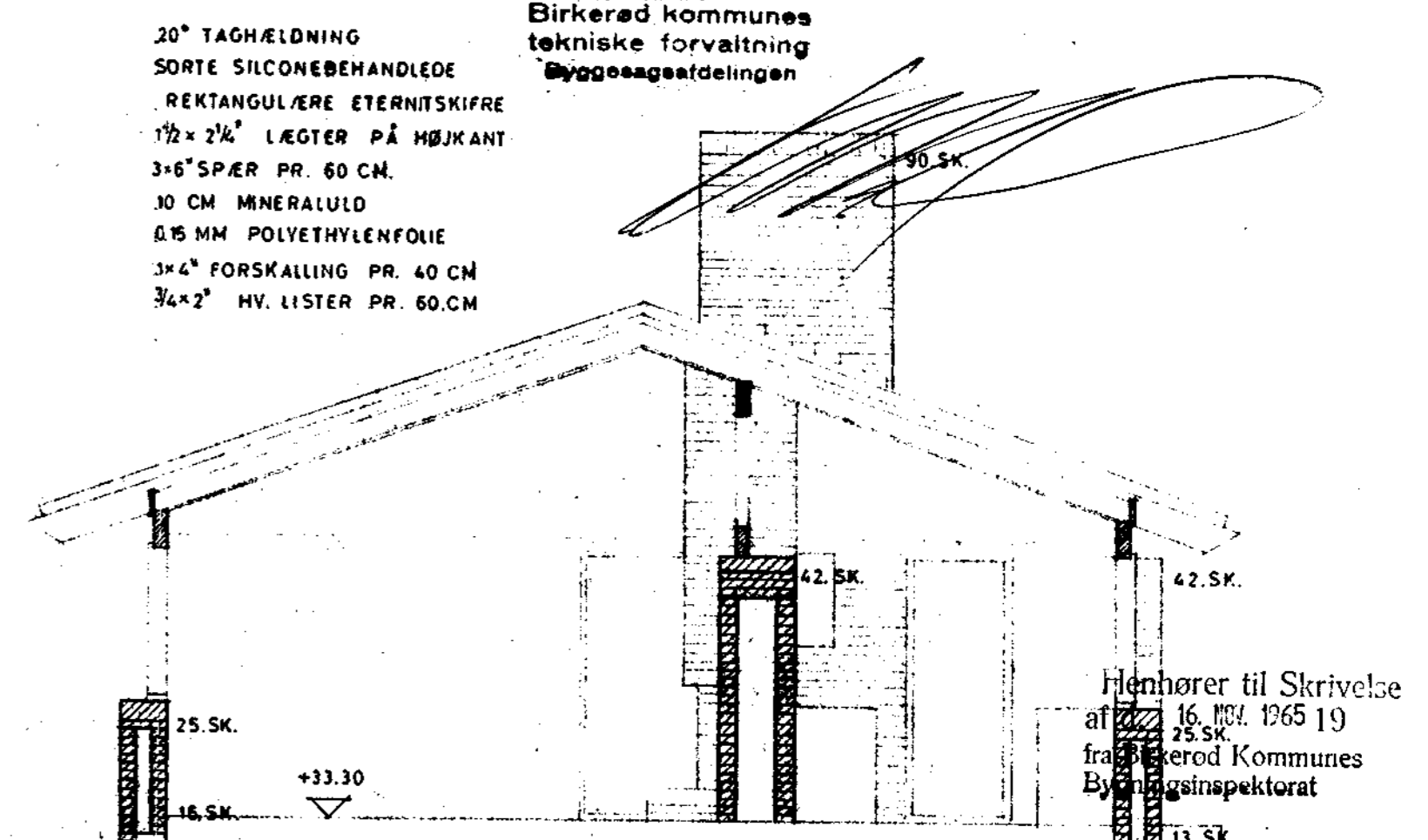
SYD-ØST GAVAL

16. NOV. 1965
D. 20.11.000

14661



Godkendt
d: 16. NOV. 1965 19
Birkedal kommunes
tekniske forvaltning
Byggesagsafdelingen



Gulvkonstruktion:
22 mm bøgemarket
strøere
10 cm beton
plastikfolie
20 cm singels
i henh. t. arkitektens
oplysn. d. 11.11. 1965. 1965
isolering f. eks. 50 mm mineraluld!

196 A1 2

J.S. REINERT.
MATR. NR. 10⁰⁰⁰ BISTRUP BY
HOVEDTEGNING MÅL: 1:150

TEGN. NR. 9.9.1965
RETRET 21.9. " " 28.9. "

BERTEL UDSEN
ARKITEKT HJAA
DÅRKEVANGEN 18
HØRTEKÆR · LYNGBY
TELEFON 87 03 40