

FARUM KOMMUNE

TEKNISK FORVALTNING

Bygningsinspektoratet

Matr. nr.: 2 aq af Stavnsholt
 Beliggende: Egebakken 6
 Vedrørende: opf. af enfamilieshus
 Ejer: Mogens Valbjørn
 Ansøger: Ark.: Bertel Udsen

Journ. nr. B 5638
 Arkiv nr. 100

Ing.: Johs. Jørgensen A/S

Dato	Fra - til	Resumé	Postl. nr.
6.9.71	Bertel Udsen	Andragende 1/3 Snit og facader 1/3 Facader 1/3 Plan 1/3 Situationsplan 1/3 (ann. 23.9.1971)	B 170
23.9.71	Johs. Jørgensen A/S	Anm. af oliefyr 1/2 + tegning 1/2 Andragende om varme 1/2 Varmeplan 1/2 Andragende om kloak 1/2 Kloakplaner 2/4	B 183
23.9.71	Bertel Udsen	Byggeandragende 1/2 Andragende om rev. situationsplan 1/2 Rev. situationsplan 1/2	B 183
27.9.71	Johs. Jørgensen A/S	Statiske beregninger 1/2 med tilhørende konstruktionsplaner 5/2	B 185
21.9.71	Bygningsudvalget	Godkendt	
10.10.71	Bertel Udsen	Byggetilladelse	
10.10.71	Tinglysningen	Deklaration	
13.12.71	Erik Dam	Afsætningsplan 1/1	B 240
17.1.72	Erling Drikkjær	Anm. kloak	B 5
16.1.72	Erik Dam	Servitutattest	B 12
4.7.72	TU-netanken	Attest olietank	B 123
27.12.72	J.A.Pedersen & Søn	Anm, sanitet	B 247
21.2.73	Mogens Valbjørn	Momsskema	B 37
21.3.73	Erik Schwarts	Rykker for moms	B 57
27.4.73	Farum Vandværk	Færdigmelding	B 79
27.4.73	Mogens Valbjørn	Skorstensattest	B 81
15.5.73	Bertel Udsen	Mangelskrivelse	
17.5.73	Erik Schwartz	Momsskema retur	
17.5.73	Erik Schwarz	Klager over den sene att. af momsskemaet	B 94

Dato	Fra - til	Resumé	Postl. nr.
22.5.73	Erik Schwarz	Vi medd. at vi følger finansmin. bek.g. nr. 298	
7.6.73	Erik Schwarz	Ønsker tabet vedr. momsatt. udlignet af kommunen	B 106
13.6.73	Erik Schwarz	Meddelelse om at kommunen fastholder sit standpunkt	
25.6.73	Erik Schwarz	Frafalder tidligere krav og klage	B 117
15.8.73	Mogens Valbjørn	Bygningsattest + skorstensattest retur	

NOTAT:

14/4 71 PM Sagens Brev forelægges for
bygningsudvalget idet tag kan udføres
er i stilid med parcel Byplanvedtægten
nr 6 § 6 Side 7



FARUM KOMMUNE
TEKNISK FORVALTNING
Telefon (01) 950845

GENPART

Journal nr. **5638**

Farum, den **5. oktober 1971**
PK/18

Hr. arkitekt
Bertel Ulsen
Bjælkevængen 15
Hjertehøj
2800 Lyngby



Rådgivende ingeniørfirma
Johs. Jørgensen A/S
Bjerregaardsvej 16
2500 København Valby

I henhold til Deres andragende af **20. september 1971** med tilhørende
tegningsbilag meddeles herved

BYGGETILLADELSE

til udførelse af opførelse af enfamiliehus på 156 m² bebygget areal indeholdende
5 soveværelser, 1 køkken, 4 badeværelser heraf 2 med v.o. samt 1 udsættelse med olie-
fyret centralvarmesystem.
Bygningen er opført med hulmurværdivægge på betonfundament takket med tagpap
på bredder.
Indvidere carport med udhus på 1 alt 25 m² opført med stolpekonstruktion på
betonfundament takket med built-up.

på ejendommen matr. nr. **2 aq** af **Stavnsholt**
beliggende **Egebakken 6**
i henhold til omstående betingelser.


A. Lundholm / 
A. Høj

REGNING				Regnskabsår	Konto	Tæller
					11-66	5
Gebyr i henhold til bygningsvedtægten § 12						Kr. 250,- ⁰⁰
Tinglysningsgebyr						25 00
25						285 00
	Dato	Eksp. nr.	Tæller	Nr.		Indbetalt

Kun kassekontrolapparatets påstempning er gyldig kvittering

Særlige betingelser.

Der er af kommunalbestyrelsen dispenseret fra partiel byplanvedtægt nr. 6 § 6 stk. 7 vedrørende tagkonstruktionen.

Kødfølgende deklarationsudkast tinglyses ved kommunens foranstaltning for ejerens regning.

Kloakken rettes som vist med grønt på approberede afløbsplaner.

Der skal fremsendes skiltet afstøvningsplan fra landinspektør, forinden arbejdet påbegyndes.

Der må ikke udføres terrænudbringninger, hvorved høje sædler, eller naturlige afløbsforhold for nabogrunden skades.

Fundamenter skal føres til fast bund og mindst 90 cm under terræn.

Ruldræg skal afkræves under bygningsen.

Tagværket skal forankres foroverlygt.

Olietanken skal placeres i henhold til bygningsreglementet for købstæderne og landet af 1966 kap. 10.1.9 stk. 7. Tanken skal synes og godkendes forinden tildeknings forretningen.

Der skal, forinden olietanken synes, til nærværende kunster fremsendes attest i 2 eksemplarer, der indeholder beskrivelse af tanken samt erklæring om, at den leverede tank er af godkendt type med angivelse af fremstillernes navn og hjemsted, fabriktionsnummer og -år samt typegodkendelsesnummer.

Køkken, bad og v.v.-rum skal enten forsynes med aftrækkanaler på henholdsvis 200 $\frac{1}{2}$, 150 $\frac{1}{2}$ og 100 $\frac{1}{2}$ fast op over tag med kanalerne isoleret i loftetrum, eller med mekanisk ventilation gennem ydervæg.

Carportgulv skal lægges i samme kotehøjde som bagkant af fortov.

Carportens gulv skal udføres med fald mod det fri uden fordybninger.

Forinden attest udstedes skal der være udført overmåling til ejendommen. Dette kan ske ved kommunens foranstaltning for ejerens regning, såfremt ansøgning herom bilagt situationsplan indgives til kommunens vejafdeling.

Ledninger under bygningen skal lægges med mindst 20 cm fald og støbes sammen med asfalt eller græsningssvinglinger.

Kloakarbejdet skal påbegyndes ved det på ejendommen indførte kloakstik.

Bestemmelserne i partiel byplanvedtægt nr. 6 for Farum kommune skal overholdes.

Tilgavn skal rekvireres i henhold til vedlagte tilgavnblanket.

Det skal bemærkes, at husnummerkilt med matrিকulationsnummer vil blive rekvireret af kommunen for ejerens regning.

Vandinstallationens godkendelse påhviler andelselskabet Farum Vandværk. Godkendelsen skal indhentes, forinden arbejdet påbegyndes.

FÅRUM KOMMUNE
BYGNINGSINSPEKTORATET
Bregnerødvej 8, 3520 Farum
Tlf.: (01) 950601

Teknisk forvaltnings
eksemplar

J.nr. B

Farum Kommune
TEKNIKK FORVALTNING
Indg. 23 SEPTEMBER 1971
J. nr. B5638
A. nr. 100

BYGGEANDRAGENDE

Ejendommens matr.nr. 2.aq.af.Stavnsholt.by.....ejerlaug.....
beliggende: vej/gade....Egebakken.....nr.6.....

Undertegnede ansøger om tilladelse til at udføre følgende byggearbejder:

Bertel Udsen, arkitekt, M.M.A.....

i henhold til medfølgende tegninger og nedenstående oplysninger: *erl. 69.18.28.
print. 95.23.99*

Ejer:....Prokurist Mogens Valbjørn.....tlf.: ~~87.83.83~~

adresse:....Biskop Svanesvej 29 B, 3460 Birkerød,.....

Andrager (ansvarlig overfor bygningsmyndigheden):.Arkitekt Bertel Udsen M.M.A..

.....tlf.: 87.83.40

adresse:....Bjælkevangen 15, 2800 Lyngby.....

Andre til byggesagen knyttede personer: Rådgivende ing. firma Johs. Jørgensen A/S

Bjarregårdsvej 16, 2500 Valby,.....

Grundens areal:.....1001.....m²

Nuværende bebygget areal:.....m²

Samlet etageareal:.....m²

Ansøgte bebygget areal:.....156.....m² 25 m² carport og skur.

Korteste afstand fra bygning til vejmidte:....13,5 m. Carport 11 m.....

Korteste afstand fra bygning til naboskel:....3,10 m.....

Udførelse af fundering: betonfundamenter ført til fast bund og frostfri dybde.

Udførelse af gulve:....betongulve og fliser med varmeslanger.....

Materialer til ydervægge:....gule mursten.....

Materialer til bærende skillevægge:.... $\frac{1}{2}$ stensvægge.....

Materialer til lette skillevægge:.... $\frac{1}{2}$ stensvægge.....

Tagdækning:....bult- og tagpap.....

Opvarmning:....oliefyr med gulvvarmeslanger.....

Evt. øvrige oplysninger:....bærende vindueskonstruktioner.....

.....

... Hjortekær den 20. 9. 1971.

f. Bu. R. Villaus
ansvarlige andragers underskrift

Anmeldelse

om

installation af oliefyrringsanlæg

med lagertank indtil 6000 l anbragt inden i bygningen

(Indsendes i 2 eksemplarer inden installationen påbegyndes til bygningsmyndigheden)

FARUM KOMMUNE			
Indgået d. 23 SEP. 1971		Forlægges i:	
set	set	set	sg. nr. 20427
Ejer og tofamiliehus		sektiv nr.	

Til	Farum Kommune, Bygningsinspektoret
Anmelderens navn og adresse (ejer, bruger, leverandør, rådgiv. ingeniør m. v. - det gældende anføres).	Rådgivende ingeniørfirma Johs. Jørgensen A/S Bjerregårdsvej 16, 2500 Valby. Telf. (01) 302011
Det projekterede anlægs beliggenhed (herunder angivelse af matr.nr., gade, vej, kommune og politikreds).	Egebakken 6, matr.nr. 2 <u>aq</u> , Staunsholt by, Farum Sogn. Politikreds <u>12</u> Hillerød
Anlæggets ejer (navn og adresse).	Mogens Valbjørn, Egebakken 6, 3520 Farum

Undertegnede erklærer herved,

at fyrets maksimale brændstofforbrug ikke er over 5 kg pr. time,

at installationen kan finde sted, uden at der samtidig skal foretages bygningsændringer, og

at der ikke i huset er indrettet brandfarlig virksomhed eller oplag.

Samtidig erklæres herved, at ovennævnte oliefyrringsanlæg vil blive udført i overensstemmelse med de regler, der er anført i justitsministeriets vejledning af 25. januar 1955 med tillæg af 24. marts 1959 vedrørende indretning af sådanne anlæg.

Da lagertanken agtes anbragt uden for bygningen, ansøges herved om bygningsmyndighedens tilladelse til at anbringe tanken, således som det fremgår af medfølgende situationsplan (2 eksemplarer vedlægges), der angiver tankens beliggenhed på grunden.

(Overstreges, hvis lagertanken agtes anbragt inden i bygningen).

Bemærkninger:

Bilag: Tegn.nr. 4551.01 in duplo

Farum Kommunes tekniske Forvaltning	
Indgået	23 SEPTEMBER 1971
J. nr.	45638 A nr. 12
Til	Til samtale
Udvalg:	Til bearbejdelse
Bem.:	Til videre foranst. <input checked="" type="checkbox"/>
	Til orientering
	Til efterretning
Set <u>UK</u>	Set

Dato	22. september 1971
Anmelderens underskrift	<i>Johs. Jørgensen</i>
RÅDGIVENDE INGENIØRFIRMA JOHS. JØRGENSEN A/S CIVILINGENIØRER F. R. I. ★ TELEFON (01) 30 20 11 BJERREGÅRDSVEJ 16 ★ 2500 KØBENHAVN VALBY	

Attest

for

anmeldelse om installation af oliefyringsanlæg.

Herved attesteres modtagelsen af omstående anmeldelse om installation af oliefyringsanlæg i ejendommen
(adresse) **matr.nr. 2 aq af Stavnsholt** tilhørende **Mogens Valbjørn**
Egebakken 6

Farum, den 5. oktober 19 71

A. Lumholtz
(Underskrift) Aa. Høj

Tilladelse

til

placering af olietank uden for bygning.

Herved meddeles tilladelse til anbringelse af den ved omstående anmeldelse om installation af oliefyringsanlæg
omhandlede lagertank uden for bygning i ejendommen (adresse) **matr.nr. 2 aq af Stavnsholt**
tilhørende **Mogens Valbjørn**
Egebakken 6

Tilladelsen er givet på følgende vilkår:

1. Olietanken skal placeres i overensstemmelse med indsendte hermed tilbagefølgende situationsplan mærket
tegn. nr. 01, der angiver tankens beliggenhed på grunden.

2. Andre vilkår:

Olietanken skal placeres i henhold til bygningsreglementet for købstæderne og landet af 1966 kap. 10.1.9 stk. 7. Tanken skal synes og godkendes forinden til-dækning foretages.

Der skal, forinden olietanken synes, til nærværende kontor fremsendes attest i 2 eksemplarer, der indeholder beskrivelse af tanken samt erklæring om, at den leverede tank er af godkendt type med angivelse af fremstillernes navn og hjemsted, fabriks-tionsnummer og -år samt typegodkendelsesnummer.

Deklaration vedr. olietankens placering i byggeliniearealet tinglyses ved kommunens foranstaltning for ejerens regning.

Farum, den 5. oktober 19 71

A. Lumholtz
(Underskrift) Aa. Høj

Til **Johs. Jørgensen A/S**



Farum kommune

Bygningsinspektoratet

Farum, den
17. juli 1979

Firma Forza
Øresundsvej 100
2300 København S

Vedr.: husnummerskilt model "Farum".

Matr. nr. 2 aq

af: ^{sth.} ~~Brazumsholt~~

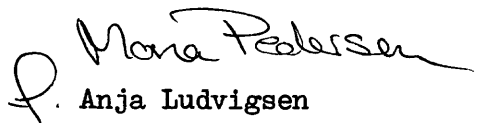
beliggende: Egebakken 6

Tilhørende:

Hr. Marker-Larsen

Man skal herved anmode firmaet om at udføre et kombineret hus- og matrikelnummerskilt model "Farum".

Skiltet bedes fremsendt ejeren pr. efterkrav.


Anja Ludvigsen

Bygningsattest

vedrørende ejendommen

Matr. nr. 2 aq af Stavnsholt

beliggende Egebakken 6

tilhørende Mogens Valbjørn

udstedt i anledning af opførelse af enfamilieshus på 156 m² bebygget areal
indeholdende 5 beboelsesrum, 1 køkken, 4 bierum heraf 2 med w.c. samt
1 udenomsrum med oliefyret centralvarmeanlæg. Bygningen er opført med
hulmursydervægge på betonfundament tækket med tagpap på brædder. End-
videre carport med udhus på i alt 25 m² opført med stolpekonstruktion
på betonfundament tækket med built-up.

Ovennævnte byggearbejde er, såvidt det ved foretagen eftersyn har kunnet konstateres, udført i overensstemmelse med den under d. **5. oktober 1971** givne byggetilladelse og byggeloven for købstæderne og landet af 10. juni 1960 og de i medfør af loven udfærdigede bestemmelser.

P. k. v.

Farum, den 15 / 8 19 73

A. Lamholtz / J. Jensen

Bygningsinspektør



FARUM KOMMUNE
TEKNISK FORVALTNING

Telefon (01) *95 06 01

Bygningsinspektoratet

Hr. arkitekt
Bertel Udsen
Bjælkevangen 15
Hjortekær
2800 Lyngby

Bregnerødvej 6-8, 3520 Farum

Ekspeditionstid: kl. 9—13, torsdag tillige kl. 16—18
Lørdag lukket

Farum, den 15. august 1973

A. nr. 100

Jr. nr. B 5638

Deres jr. nr.:

Skrevet af: LJ

Vedr. matr.nr. 2 aq af Stavnsholt, Egebakken 6

Det meddeles herved, at der den 15. aug. 1973 er udstedt bygnings-
attest på enfamiliehus
på ovennævnte ejendom til hr. Mogens Valbjørn.

~~REKORDEK~~
J. Jensen
4.8.

TILSYNSBLANKET.

Matr.nr.: 2 aq af Stavnsholt J.nr. B 5638
Beliggenhed: Egebakken 6

Rekvirering af syn: tlf. 95 06 01 lokal 295, i tiden 9 - 11.

DATO Anmærkning

17/12-71 *PM*

Tagkonstruktion

Afløbsanlæg *7/1-72 i alt 13/1-71 læg en seadde, hvis der ikke er nogen.*
Dræn *Regul. 28/12-72 Rødt Rødt Rødt. 14/2-72 Rødt. 15/2-72 / skete placert*
bet 1 m. brønd. Rødt. kopper en angivet.

Jernbeton, jern

Olietank

Type: TUNE
Nr.: 4/69/72

N.B. Den approberede tegning, byggetilladelse samt tilsynsblanketten skal forefindes på byggepladsen under arbejdets udførelse, således at den tilsynsførende kan gøre sine bemærkninger på tilsynsblanketten.

Det er en forudsætning for udstedelse af bygningsattest, at kommunens tilsynsførende har kvitteret for de fornødne syn.

Attestsyn: 7/5-73

- Mangler: 1) Puds *garnering* udluftning i badeværelse, samt fastgørelse af afløb fra håndvasker i badeværelse.
3) udluftning af lofttrum.
4) yderdør til bryggers binder.
5) regulering af terræn med fald bort fra hus.
6) sænkning af brønde.
7) Rep. af fejlslutning af fund, til hegn = mur
8) overbørsel 2. bredde 6,85 m kørebaneplise.
~~9) afst. fra vestk. 4~~
20.08.-73. o.k. W.A.

- Afsætningsplan: 13/12-71
Servitutattest: 18/1-72
Kloakmesteranm.: 7/1-72
Kloakmesterfærdigm.:
Sanitetsmesteranm.: 27/12-72
Sanitetsmesterfærdigm.:
X Vandfærdigm.:
X Skorstensattest: 27/4-73
Oliefyrsanm.: OK-29/9-71
Deklaration:
Kedelattest:
Fabrikstilsynet:
Brandvæsen:
Hus nr. opsat:

BYGNINGSINSPEKTORATET

15. maj 1973

Man har d.d. tilskrevet

Hr. Mogens Valbjørn
Egebakken 6
3520 Farum

100

B 5638

Hr. arkitekt
Bertel Udsen
Bjælkevangen 15
Hjortekær
2800 Lyngby

JJ/LO

Således:

"

Vedr. matr.nr. 2 ad af Stavnsholt, Egebakken 6.

Ved et eftersyn på ovennævnte ejendom den 7. maj 1973 for udstedelse af bygningsattest konstateredes nedennævnte mangler, som må være afhjulpet, forinden attest kan udstedes:

- ✓ 1. Reparation af puds omkring udluftning i badeværelse.
- ✓ 2. Fastgørelse af afløb fra håndvaske i badeværelse.
- ✓ 3. Der skal etableres ^{ventilene} udluftning af loftrum.
- ✓ 4. Yderdøren til bryggers skal tilpasses. Døren binder, så børn ikke kan åbne den.
- ✓ 5. Der skal foretages en regulering af terræn omkring huset, således at vandet ikke samler sig langs væggene.
- ✓ 6. Brøndene skal sænkes ned i højde med terræn.
- ✓ 7. Reparation af fejlstøbning af fundament til hegnmur.
- ✓ 8. Overkørslen, der har en bredde på ca. 6,75 m, skal i sin fulde udstrækning forsynes med kørebaneliser.

e.b.

J.J.
J. Jensen

hvilket herved meddeles til Deres orientering.

Vej- og kloakafdelingen

Den 2 maj 1973
A.nr.
Reg.nr.
Skrevet af F.H.

Bygningsinspektoratet
Bregnerødvej 6-8
3520 Farum

VEJATTEST

Vej- og kloakafdelingen har den 2 majbesigtiget
vejarealet udfor ejendommen..... *Egebakken 6*
matr. nr. 2.9.9. af *F.H.*..... efter den stedfundne bebyggelse
på grunden.

Ved besigtigelsen konstateredes beskadigelser af nedenstående
dele, som bedes udbedret, før bygningsattest kan gives:

- Ingen beskadigelser
- Rabatareal
- Fortovsbelægning
- Kantsten
- ²/₅ Overkørsel *skal den være dobbel. (undersøges)*
- Vejbefæstelse
- Bepantning i vejareal eller deklarationsmæssigt be-
plantningsbælte langs vejen.
- Andre beskadigelser:

Udbedring af de ovenfor nævnte beskadigelser bedes krævet
foretaget senest 1 måned fra dato, hvorefter besigtigelse på
ny vil finde sted.

Såfremt rubrikken "Ingen beskadigelser" er markeret med ,
betragtes vejattest som givet.

Garantiperioden for det udførte arbejde sættes til 1 år reg-
net fra den dato, hvor godkendt vejattest foreligger.

ANKOMMET

25 JUNI 1973

ADVOKAT
ERIK SCHWARZ
 MØDERET FOR LANDSRET
 TELEFON (01) 42 35 22*
 GIRO 13 05 33

2840 HOLTE
 KONGEVEJEN 19

22. juni 1973.

FARUM KOMMUNE

KONTORTID 9-16 . LØRDAG LUKKET

ES/bs.1167/3


Farum kommunes tekniske forvaltning,
 bygningsinspektorateff,
 Bregnerødvej 6-8,
3520, Farum.

vedr. A.nr. 100, j.nr. B 5638 - matr.nr. 2 aq Stavnsholt by, Farum
sogn, Egebakken 6, 3520, Farum - prokurist Mogens Valbjørn.

Da jeg telefoniske har fået oplyst, at boligministeriet tidligere har afgjort sager om momsgodtgørelse med, at ministeriet ikke kan pålægge kommunerne flere syn end syn til bygningsattest, og Farum kommune derfor står frit med hensyn til anvisning af momsgodtgørelse, frafalder herved yderligere i ovennævnte sag.

Det skal dog tilføjes, at de andre kommuner, hvor jeg har haft byggesager, har anvist godtgørelsen umiddelbart efter indflytning, og jeg finder det ejendommeligt, at der er så stor forskel på kommunernes ekspeditionstid.

V enlig hilsen



n. nr. 25 JUNI 1973	
J. nr. B 5638	A nr. 100
Til	Til samtale
Udvalg	Til besvarelse
Dem.	Til videre foranst.
	Til orientering
	Til efterretning
Set	Set

ANKOMMET
25 JUNI 1973
FARUM KOMMUNE

Advokat Erik Schwarz,
Kongevejen 19,
2840 Holte.

(01) 42 35 22


Herved kan jeg meddele, at jeg den 1. juli 1973 flytter mit kontor fra
Kongevejen 19, 2840 Holte til

Stationsvej 6, 2. sal, 2840 Holte.

Telefon uforandret (01) 42 35 22.

Kontoret er lukket på grund af flytning torsdag den 28. juni 1973 og
fredag den 29. juni 1973.

Venlig hilsen



8

Ankommet	
25 JUNI 1973	
J. nr.	A. nr.
Til	Til samtale
Udvalg	Til besvarelse
Bem.	Til videre foranst.
	Til orientering
	Til efterretning
Set	Set

Bygningsinspektoratet

13. juni 1973

100

B 5638

ES/bs.1167/1
LJ

Hr. advokat
Erik Schwarz
Kongevejen 19
2840 Holte

Vedr. matr.nr. 2 og af Stavnsholt, Egebakken 6.

Under henvisning til Deres skrivelse af 6. juni 1973 vedrørende momsodtgørelse på ovennævnte ejendom skal man herved meddele Dem, at kommunen fastholder sit standpunkt som meddelt Dem i vor skrivelse af 22.5.1973.

A. Lamholtz /

1.4.
J. Jensen

ADVOKAT
ERIK SCHWARZ
MØDERET FOR LANDSRET
TELEFON (01) 42 35 22*
GIRO 13 05 33

2840 HOLTE
KONGEVEJEN 19 6. juni 1973.
KONTORTID 9-16 . LØRDAG LUKKET

ES/bs.1167/1

Farum kommunes tekniske forvaltning,
Bygningsinspektoratet,
Bregnerødvej 6-8,
3520, Farum.

ANKOMMET
7 JUNI 1973
FARUM KOMMUNE

vedr. A.nr. 100 jr.nr. B 5638 - matr.nr. 2 aq Stavnsholt by, Farum
sogn, Egebakken 6, 3520, Farum - prokurist Mogens Valbjørn.

Inspektoratets svar af 22. fm. på mit brev af 16.fm. kan i denne sag ikke betragtes som værende fyldestgørende, når byggeriet i alt væsentligt var udført, da momsansøgningen blev indsendt den 20/2-1973. På selve ansøgningen var anført, at byggeriet var færdigt den 15/2-1973, og min klient har derfor lidt følgende tab:


kasse-kreditrente 12 % p.a. af 21.300 kr. for tiden

20/2 - 20/5 1973 (3 måneder) eller 639 kr.

hvilket beløb jeg anmode om at få tilstillet til udligning af sagen.

Såfremt beløbet ikke indgår til mit kontor, vil jeg indbringe sagen for boligministeriet.

Venlig hilsen



B

Farum Kommunes tekniske Forvaltning	
Indgået	7 JUNI 1973
J. nr. B 5638	A nr. 100
Til:	Til samtale
Udvalg:	Til besvarelse
Bem.:	Til videre foranst.
	Til orientering
	Til efterretning
Set	Set

Bygningsinspektoratet

22. maj 1973

100

B 5638

1167/1

LJ

Hr. advokat
Erik Schwarz
Kongevejen 19
2840 Holte

Vedr. matr.nr. 2 og af Stavnholt, Egebalcken 6.

Under henvisning til Deres skrivelse af 16. maj d.å. vedrørende moms for ovennævnte ejendom skal man herved meddele Dem, at kommunen først attesterer momsgodtgørelse når:

1. byggeriet er færdigt,
2. færdigmelding fra vandværket, skorstensattest o.lign. foreligger og
3. huset er synet til attest (momsakens attesteres normalt efter dette syn, når byggeriet kun har mindre væsentlige mangler).

Det fremgår af ovennævnte, at kommunen følger finansministeriets bekendtgørelse nr. 298 af 25.6.1970 § 11, hvor der er anført: "godtgørelse udbetales, når byggeriet i alt væsentlig er fuldført, og bygningsmyndighedens attestation heraf foreligger".

A. Lumholtz

1 *M. Jensen*
J. Jensen

Fr. adv. Eoin Schwarz
Kongevejen 19
2840 Tølløse

D. 7. maj 1167/1

Vedr. mats. nr. 2 og af 11. Egebakken 6.

Undir henvisning til Deres skrivelse af 16.5. da skal man herved meddele Dem, at kommunen fødsel attesteref monsgodtgørelse mdt:

1. byggeriet er færdigt
2. færdig melding fra vandværket, sløvstusadde og lign. foreligger.
3. kivet er synet til attest (monsgørelse attesteres normalt efter dette syn, når byggeriet kun har mindre væsentlige mangler).

Det fremgår af ovennævnte, at kommunen følger finansministeriets behandlingsvejledning nr. 298 af 25.6.1970 § 11, hvor det er anført:
"godtgørelse udbetales, når byggeriet er alt væsentlig er færdigt, og bygningsmyndighedens attestation heraf foreligger."

ADVOKAT
ERIK SCHWARZ
MØDERET FOR LANDSRET
TELEFON (01) 42 35 22*
GIRO 13 05 33

FARUM KOMMUNE

2840 HOLTE
KONGEVEJEN 19

16. maj 1973.

KONTORTID 9-16 . LØRDAG LUKKET

ES/bs.1167/1

*Spørge efter fra
Sødergiern.*

17 MAJ 73 29710

JNR.

SET SET

Farum kommunes bygningsinspektorat,
Bregnerødvej 8,
3520, Farum.

17 MAJ 1973

Incest	
J. nr. B. 5638	A nr. 00
Til	Til samtale
Udvælg	Til besvarelse
Bem.:	Til videre foranst. <input checked="" type="checkbox"/>
	Til orientering
	Til efterretning
et <u> </u>	Set <u> </u>

vedr. j.nr. B.5638/100 - prokurist Mogens Valbjørns byggeri på matr.nr. 2 aq Stavnsholt by, Farum sogn, Egebakken 6, 3520, Farum.

Under henvisning til dagens telefonsamtale, hvor det blev oplyst, at den af undertegnede den 20/2-1973 fremsendte ansøgning om moms-godtgørelse nu ville blive mig tilbagesendt, tillader jeg mig at forespørge med hvilken hjemmel en sådan ansøgning tilbageholdes i kommunen i så lang tid, når der alene mangler kloakfærdigmelding og skorstensattest, altså bilag for udstedelse af bygningsattest.

Som yderligere argumentation bemærkes, at der i nærværende sag ikke er ansøgt om á conto godtgørelse, fordi byggeriet skred hurtigt frem efter snedkerratens udbetaling. Den sene ekspedition af ansøgningen bevirker at min klient har haft et tab på byggelånsrenter for tiden fra 20/3 (en måned efter toldvæsnets forventede modtagelse af ansøgningen) til den dag godtgørelsen udbetales. Det tilføjes endvidere, at min klient ved fremsendelsen til kommunen anfører, at ejendommen er færdigbygget den 15/2-1973.

Kommunen har absolut hjemmel til at tilbageholde bygningsattesten, indtil samtlige krav i byggetilladelsen er opfyldt, men den har ikke noget med moms-godtgørelsen at gøre.

Må jeg omgående høre fra kommunen.

Venlig hilsen

ADVOKAT
ERIK SCHWARZ
MØDERET FOR LANDSRET
TELEFON (01) 42 35 22*
GIRO 13 05 33

2840 HOLTE
KONGEVEJEN 19 20. febr. 1973.
KONTORTID 9-16 . LØRDAG LUKKET
ES/bs.1167/1

Farum Kommunes bygningsinspektorat,
Bregnerødvej 8,
3520, Farum.

RE: j.nr. B.5638-100 - prokurist Mogens Valbjørns byggeri på matr.nr. 2 aq Stavns

FREMSENDES UDEN FØLGEBREV: holt by, Farum sogn, Egebakken 6, 3520, Farum

momsansøgning til påtegning og tilbagesendelse

retur 17/5-73

- | | |
|---|--|
| <input type="checkbox"/> EFTER AFTALE | <input type="checkbox"/> TIL BERAMMELSE |
| <input type="checkbox"/> I HENHOLD TIL DERES BREV | <input type="checkbox"/> TIL FORKYNDELSE |
| <input type="checkbox"/> MED TAK FOR LÅN | <input type="checkbox"/> TIL FRAFALD AF KALD OG VARSEL |
| <input type="checkbox"/> DERES BEMÆRKNINGER UDBEDES | <input type="checkbox"/> TINGBOGSATTEST UDBEDES |
| <input type="checkbox"/> RING VENLIGST HEROM | <input type="checkbox"/> TIL BERIGTIGELSE AF EJERSKIFTE |
| <input type="checkbox"/> TIL DERES ORIENTERING | <input type="checkbox"/> TIL AF/TINGLYSNING, |
| <input checked="" type="checkbox"/> ØNSKES RETUR | <input type="checkbox"/> TIL ANNULLATION AF RETSANMÆRKNING |
| <input type="checkbox"/> KVITTERING UDBEDES | <input type="checkbox"/> CHECK KR. VEDLÆGGES TIL DÆKNING |
| <input checked="" type="checkbox"/> BEDES UNDERSKREVET | AF |
| <input type="checkbox"/> TILLIGE MED UNDERSKRIFT AF 2 VIDNER
MED NAVN, STILLING OG BOPÆL | <input type="checkbox"/> MED FRIMÆRKER/STEMPELMÆRKER KR. |
| <input type="checkbox"/> SVARKONVOLUT VEDLÆGGES | <input type="checkbox"/> TIL PÅTEGNING OM EJENDOMSVÆRDI |
| <input type="checkbox"/> DE BEDES MEDDELE, HVORLEDES DENNE SAG FORLØBER | <input type="checkbox"/> |
| <input type="checkbox"/> FORDRINGEN BEDES INCASSERET | <input type="checkbox"/> |
| <input type="checkbox"/> MODTAGELSEN AF DENNE SAG BEKRÆFTES HERVED | <input type="checkbox"/> |
| <input type="checkbox"/> TIL GODKENDELSE | <input type="checkbox"/> |
| <input type="checkbox"/> TIL VIDERE EKSPEDITION | <input type="checkbox"/> |

VENLIG HTILSEN
Erik Schwarz
ERIK SCHWARZ

JPA NR. 18618

tilings-
mular

H

Jensen & Kjeldskov A/S, København

ERIK DAM

LANDINSPEKTØR BYMIDTEN 62 3500 VÆRLØSE TELF (01)*48 03 17 GIRO 113729

Farum Kommune
Teknisk Forvaltning
3520 Farum

FARUM KOMMUNE	
Indgået 13 DEC. 1971	
Forsendelse	
<i>AD</i>	22934
1010	15

Medfølgende
fremsendes

efter aftale
til Deres godkendelse
X til Deres underretning
med anmodning om tilbagesendelse
i underskrevet stand

den 10 dec. 1971

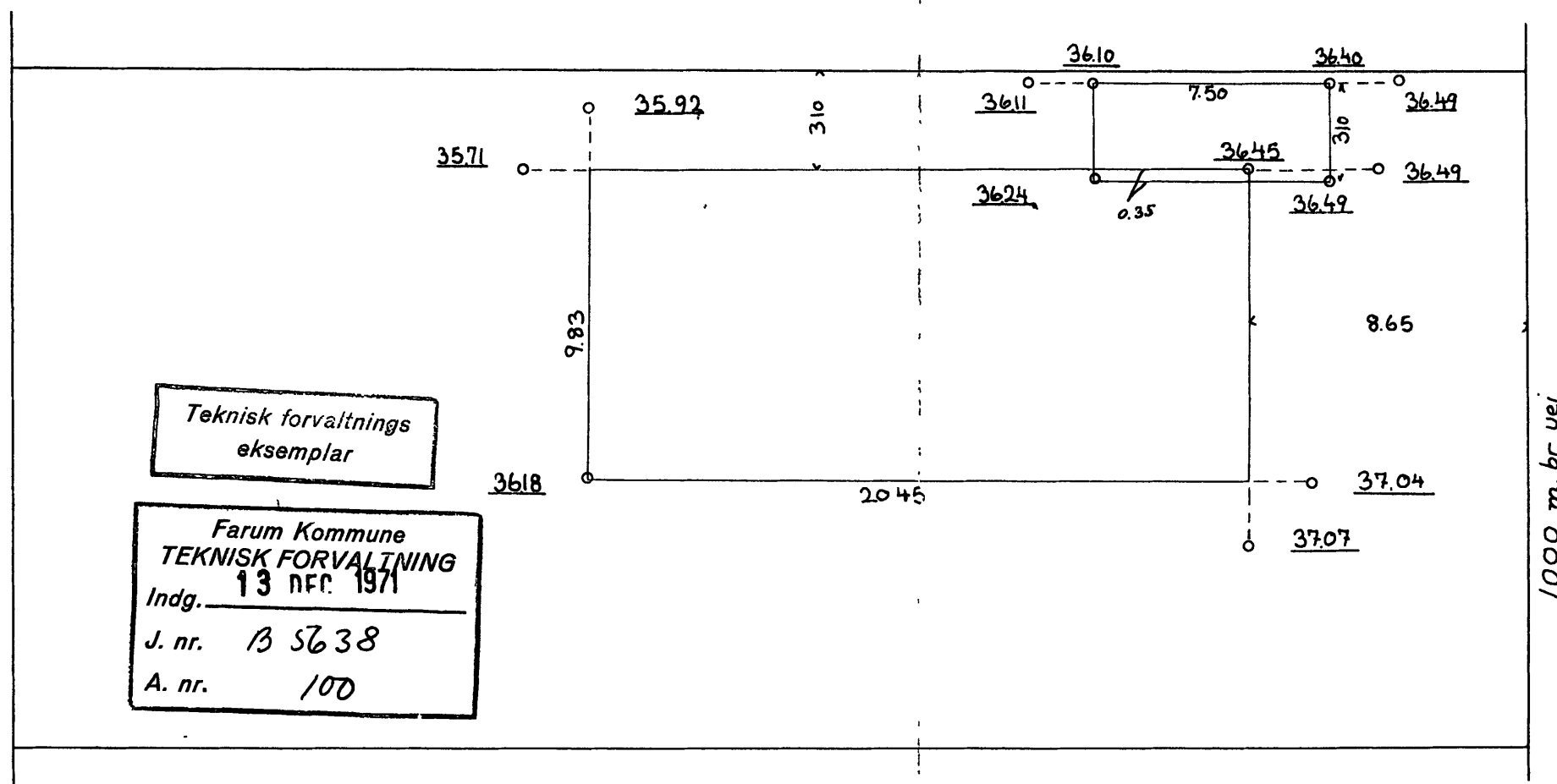
Farum Kommune Teknisk Forvaltning	
Indgået 13 DECEMBER 1971	
J nr 135638	A nr 100
Til	Til samtale
Udvalg	Til besvarelse
em	Til videre foranst
	Til orientering
	Til efterretning
Set	Set

Med venlig hilsen

Erik Dam

○ Dæksel 3557
○ Bund 32.59

Signaturforklaring:
3571 ○ Træpæl med søm, kote til top pæl.



21/12.71. Ph. Su.

Afsætningsplan vedrørende
matr. nr. 2^{af}
Staursholt by, Farum sogn
Udfærdiget i dec. 1971
1:200

Anne Gotsø
Landinspektør.

Erik Dam
Landinspektør
Bymidten 62, Ll. Værløse
Tlf. (01) 48 03 17

○ Dæksel: 3772
○ Bund: 34.58



FARUM KOMMUNE
TEKNISK FORVALTNING

Farum Hovedgade 47-49, 3520 Farum
Telefon 950845, lokal 9

Indgøet 7 JANUAR 1972	
J. nr. B 5638	A nr. 102
Til	Set

Anmeldelse om kloakarbejde

Byggesag jour. nr. B 5638

Undertegnede autoriserede kloakmester anmelder herved, at jeg af ejeren
Mogens Valbjørn har fået overdraget at udføre
et kloakarbejde på ejendommen matr. nr. *2 a 9* af *Stammholt*
adr.: *Egebakken* nr. *6*

Arbejdet agtes udført i henhold til den af teknisk forvaltning under
5/10 1971 godkendte plan.

Undertegnede forpligter sig til at udføre arbejdet nøje efter den approberede
tegning, efter de gældende regulativer og bestemmelser og efter »Instruks for auto-
riserede kloakmestre«.

Kloakmesterens underskrift:

, den

Kloakmesterens adresse:

Erling Trübke
Skovvej 19 Birkedal

ERIK DAM

LANDINSPEKTØR BYMIDTEN 62 3500 VÆRLØSE TELF.: (01)*48 03 17 GIRO 113729

Værløse den 17.jan.1972

-Til Farum kommune

3520 Farum

ANKOMMET

18 JAN 1972

FARUM KOMMUNE

Medfølgende servitutattest
fremsendes

B

Farum Kommunes tekniske Forvaltning	
Indgået	18 JANUAR 1972
J. nr. 135638	A nr 100
Til :	Til samtale
Udvalg :	Til besvarelse
Bem.:	Til videre foranst.
	Til orientering
	Til efterretning
Set	Set

efter aftale
til Deres godkendelse
til Deres underretning
med anmodning om tilbagesendelse
i underskrevet stand

Med venlig hilsen

Erik Dam

J. H. H. H. H.

LANDINSPEKTØR

ERIK DAM

3500 VÆRLØSE

GIRO 113729 . TELF. (01)*480317

□

Identitets-servitut- og byggelinieattest

Efter foretagen undersøgelse i tingbogen og eftersyn i marken attesteres herved at den hr. Mogens Valbjørn under opførelse værende

bebyggelse ligger på ejendommen

Matr. nr. 2^{aa} Stavnsholt by, Farum sogn

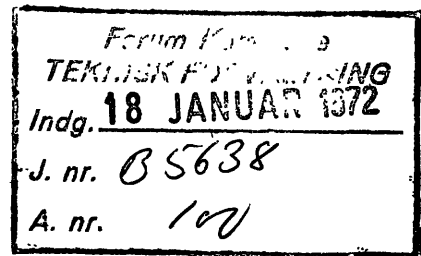
at den overholder samtlige de på ejendommen hvilende servitutter angående bebyggelses- og benyttelsesindskrænkninger

lyst den 5/9 1950, 29/7 1950, 7/9 1950, 29/8 1964
7/10 1971

og at den overholder byggelinien.

Ll. Værløse, den 17. jan. 1972

Landinspektør



jour. nr. 415-43

ADVOKAT
ERIK SCHWARZ
MØDERET FOR LANDSRET
TELEFON (01) 42 35 22*
GIRO 13 05 33

ANKOMMET
21 MAR. 1973
FARUM KOMMUNE

2840 HOLTE
KONGEVEJEN 19 20. marts 1973.

KONTORTID 9-16 LØRDAG LUKKET

BS/ba. 1167/1
Farum Kommunes tekniske Forvaltning

Indgået 21 MARTS 1973	
J nr 155638	A nr 100
Til	Til samtale
Udvalg	Til besvarelse
Bem:	Til videre foranst <input checked="" type="checkbox"/>
	Til orientering
	Til efterretning
Set	Set

Farum kommunes bygningsinspektorat,
Bregnerødvej 8,
3520, Farum.

RE: j.nr. B.5638-100 - prokurist Mogens Valbjørns byggeri på matr.nr. 2 aq Stavns-

FREMSENDES UDEN FØLGE BREV:

holt by, Farum sogn, Egebakken 6, 3520, Farum

- EFTER AFTALE
 HENHOLD TIL DERES BREV af 20. fm. ^{mit}
 MED TAK FOR LÅN
 DERES BEMÆRKNINGER UDBEDES
 RING VENLIGST HEROM
 TIL DERES ORIENTERING
 ØNSKES RETUR momsansøgningen i til-
 KVITTERING UDBEDES trådt stand
 BEDES UNDERSKREVET
 TILLIGE MED UNDERSKRIFT AF 2 VIDNER
MED NAVN, STILLING OG BOPÆL
 SVARKONVOLUT VEDLÆGGES
 DE BEDES MEDDELE, HVORLEDES DENNE SAG FORLØBER
 FORDRINGEN BEDES INCASSERET
 MODTAGELSEN AF DENNE SAG BEKRÆFTES HERVED
 TIL GODKENDELSE
 TIL VIDERE EKSPEDITION

- TIL BERÅMELSE
 TIL FORKYNDELSE
 TIL FRAFALD AF KALD OG VARSEL
 TINGBOGSATTEST UDBEDES
 TIL BERIGTIGELSE AF EJERSKIFTE
 TIL AF/TINGLYSNING.
 TIL ANNULLATION AF RETSANMÆRKNING
 CHECK KR VEDLÆGGES TIL DÆKNING
AF
 MED FRIMÆRKER/STEMPELMÆRKER KR
 TIL PÅTEGNING OM EJENDOMSVÆRDI

VENLIG HILSEN

ERIK SCHWARZ

Meddelt d.d. at der mangler papirer og attestsyn
for moms kan returneres

d/29/3.
73

**Farum Kommune**

Teknisk forvaltning

Bregnerødvej 6-8, 3520 Farum

Telefon (01) 95 06 01

ANKOMMET

27 DEC. 1972

FARUM KOMMUNE

Anmeldelse om spildevandsinstallationer

Farum Kommunes tekniske Forvaltning	
Indgået 27 DECEMBER 1972	
J. nr. 35638	A nr. 100
TH 2.0	TH samtale
Udvalg:	TH besvarelse
Bem.:	Til videre foranst.
	Til orientering <input checked="" type="checkbox"/>
	Til efterretning
Set 10/12/72	Set

Byggesag jour. nr.

Undertegnede autoriserede gas-, vand- og sanitetsmester anmelder herved, at jeg af ejeren Prokurist Mogens V. Ulhøj har fået overdraget at udføre spildevandsinstallationerne på ejendommen matr. nr. 246 af Stavnsholt adr.: Egebakken nr. 6

Arbejdet agtes udført i henhold til den af teknisk forvaltning under / 19 godkendte plan.

Undertegnede forpligter sig til at udføre arbejdet nøje efter den approberede tegning, efter de gældende regulativer og bestemmelser og efter »Instruks for autoriserede gas-, vand- og sanitetsmestre«.

J. A. PEDERSEN & SØN

BLIKKENSLAGERE

AUT. GAS-, VAND- OG SANITETSMESTRE

MESTERLODDEN 44 - GENTOFTE

☎ GE. 9300 - Privat 87 59 56

Gas-, vand- og sanitetsmesterens underskrift:

Perleupbe, den 22/12 72
[Signature]

Gas-, vand- og sanitetsmesterens adresse:

J. A. PEDERSEN & SØN
 MESTERLODDEN 44 - GENTOFTE
 TEL. GE. 9300

TYPEGODKENDELSE

for

TUNETANKEN



BYG. SAG: _____

Matr. nr.: 2 a g af Stavnsholt by

Nedgravningssted: Egebakken 6

Hermed erklæres det at TUNETANKEN er fremstillet og godkendt efter Indenrigsministeriets betænkning af 26. februar 1970.

K. Hovad



TUNETANKEN

Farum Kommunes tekniske Forvaltning	
Indgået	4 JUL 1972
J. nr. 05638	A nr. 10
Til :	Til samtale
Udvalg :	Til besvarelse
Bem.:	Til videre foranst. <input checked="" type="checkbox"/>
	Til orientering
	Til efterretning
Set <i>Dist</i>	Set

Hovad & Christensen A/S
ANDST
6600 VEJEN

G.NR. 20920 TANK NR.

4169/72

TYPEGODKENDELSE

for

TUNETANKEN

BYG. SAG: _____

Matr. nr.: 2 aq af Starnsholt by.

Nedgravningssted: Egebakken 6

Hermed erklæres det at TUNETANKEN er fremstillet og godkendt efter Indenrigsministeriets betænkning af 26. februar 1970.

K. Hovad



TUNETANKEN

v/ Hovad & Christensen A/S

Farum Kommune

ANDST

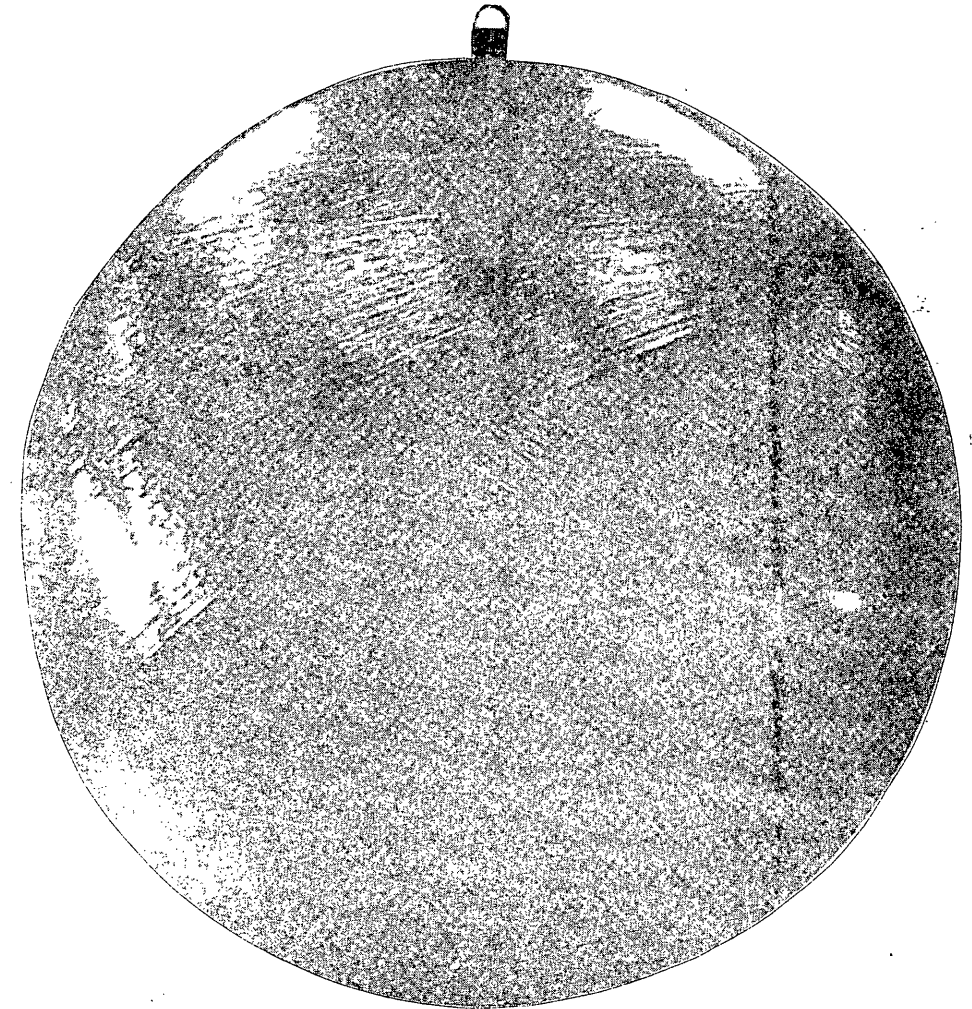
TEKNIK FORVALTNING

6500 VEJEN

Indg. -4 JULI 1972

J. nr. B 5638

A. nr. 108



G.NR. 20920 TANK NR.

4169/72

ANDELSSELSKABET
FARUM VANDVÆRK

Fredtoftevej 9, 3520 Farum
Kontortid: 9-12, torsdag tilm. 16-18
lørdag lukket
Tlf. 95 26 15, Giro 3 29 49


Farum kommunes Bygningsinspektorat
Bregnerødvej 8
3520 Farum

Vandledningsarbejde

på

matr. nr.: 2^{aq} af Stavnsholt,
beliggende: Egebakken 6, Farum,
omfattende: Enfamilieshus,

er, såvidt man har kunnet konstatere, i overensstemmelse med gældende regulativer

Farum, den 24 / 04 .197 3

underskrift

Farum kommunes tekniske Forvaltning	
Indgået	25 APRIL 1973
J nr 155638	A nr 107
Til	Til samtale
Udvalg	Til besvarelse
Bem:	Til videre foranst.
	Til orientering
	Til efterretning
Set	Set

Fremlagt i bygnings-
udvalgets møde
den 24 SEPTEMBER 1971
Sag nr. 293. *[Signature]*

243. B 5638

Arkitekt B. Udsen søger om tilladelse til opførelse af enfamiliehus med fladt tag, og tag med ensidigt fald på matr. nr. 2 aq, Stavns-
holt, Egebakken 6, Farum.

Godkendt som mindre lempelse fra den partielle byplanvedtægt.

RÅDGIVENDE INGENIØRFIRMA JOHS. JØRGENSEN A/S

JOHS. JØRGENSEN . G. MØLLER FREDERIKSEN . K. H. FRIER . C. GRUNNET . JØRGEN PETERSEN . M. WIINGAARD
CIVILINGENIØRER F.R.I. ★ BJERREGÅRDSVEJ 16 2500 KØBENHAVN VALBY . TLF. ★ (01) 30 20 11 . GIRO 777 52

Bygningsinspektoratet,
Farum Kommune,
Bregnerødvej 8,
3520 Farum.

FARUM KOMMUNE			
Indgået d. <u>27 SEP. 1971</u>			
Førelægges i:			
set	set	set	g. nr. 20499
bearb.	færdig	- arkiv nr.	

Deres mærke

Vort mærke

Dato

4551/E. Petersen/BN

24.9.71

Sag

Villa M. Valbjørn, matr.nr. 2 aq af Stavnsholt By,
Farum sogn, Egébakken 6.

Emne

Approbationsandragende.

I forbindelse med det af arkitekt m.a.a. Bertel Udsen indsendte byggeandragende vedr. ovennævnte matr.nr. fremsender vi hermed, idet vi anmoder om godkendelse, statiske beregninger med tilhørende tegninger.

Med hilsen

Farum Kommune: tekn. sagsnr. 109	
Indgået	27 SEPTEMBER 1971
J. nr. <u>4551/51</u>	<u>109</u>
Til <u>tekn.</u>	Til samale
Udvalg	Til besvarelse
Bem.:	Til videre forrens
	Til orientering
	Til efterretning
Set <u>1/2</u>	Set

Bilag: Statiske beregninger in duplo

Tegn.nr. 4551/51-52-53-54 og 55 in duplo

Farum Kommune
Bygningsinspektoratet
Bregnerødvej 8
3520 Farum.

Farum Kommunes tekniske Forvaltning	
Indgået	23 SEPTEMBER 1971
J nr. <i>B 5638</i>	A nr. <i>101</i>
Til	Til samtale
Udvalg .	Til besvarelse
Bem.:	Til videre foranst. <input checked="" type="checkbox"/>
	Til orientering
	Til efterretning
Set <i>u</i>	Set

FARUM KOMMUNE			
Indgået d <u>23 SEP 1971</u>			
Forelægges i:			
sp. <i>VA</i>	set	set	g. nr. 20430
bearb.	tærag		nr. iv nr.

306 A₁ Eenfamiliehus for hr. Mogens Valbjørn, Egebakken 6, 20.9.1971.
matr. nr. 2^{aq} af Stavnsholt by, 3520 Farum.

Vedlagt fremsendes byggeandragende, samt 2 stk. reviderede tegninger nr. 306 A₁ - 1, vedrørende ovennævnte sag.

Af hensyn til byggeriets snarligste påbegyndelse anmodes høfligst om så hurtig behandling af sagen som muligt.

Med venlig hilsen

f. Bu. R. Viklaus.

RÅDGIVENDE INGENIØRFIRMA JOHS. JØRGENSEN A/S

JOHS. JØRGENSEN . G. MØLLER FREDERIKSEN . K. H. FRIER . C. GRUNNET . JØRGEN PETERSEN . M. WIINGAARD
CIVILINGENIØRER F.R.I. ★ BJERREGÅRDSVEJ 16 2500 KØBENHAVN VALBY . TLF. ★ (01) 30 20 11 . GIRO 777 52

Farum Kommune,
Bygningsinspektoratet,
Bregnerødvej 8,
3520 Farum.

FARUM KOMMUNE			
Indgået d <u>23 SEP. 1971</u>			
Forelægges i:			
set	set	set	g. nr. 20426
bearb.	færdig	nr. lv nr.	

Deres mærke

Vort mærke

Dato

4551/J.Ankerstrøm/BN

22.9.71

Sag

Villa Mogens Valbjørn.

Egebakken 6, matr.nr. 2 aq, Staunsholt by, Farum sogn.

Emne

Approbationsandragende.

Vi vedlægger situations- og afløbsplan for ovennævnte parcel og anmoder om approbation af det viste spildevandsanlæg.

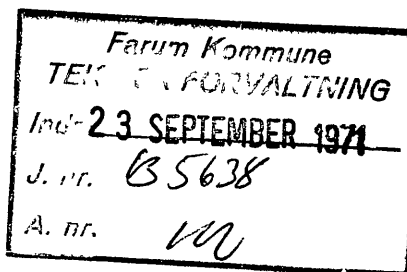
Med hilsen

Farum Kommunes tekniske Forvaltning	
Indgået 23 SEPTEMBER 1971	
J nr 45638	A nr 101
Til	Til samtale
Udvalg	Til besvarelse
Bem.	Til videre foranst <input checked="" type="checkbox"/>
	Til orientering
	Til efterretning
Set lu	Set

Bilag: Tegn.nr. 4551.1 og 12 i 4 ekspl.

Kopi: Herr arkitekt m.a.a. Bertel Udsen

areal komune teknisk forvaltning
Røgersredvej 8
54 00 Birkerød.



No. 1 Lilla Ørens Valgjern, matr. nr. 229 af Tavnsholt by, Bl. 71

Er ejeren af ovennævnte grund, hr. Høgen Valgjern, isked væ-
nnevej 29, 54 00 Birkerød, an søger jeg herved om byggetilladelse
for det på vedlagte tegninger nr. 50 - 1 - 01, 02, 2.03, 04
viste enfamiliehuse som her vist.

grundens areal	1601 m ²
bygget areal	150 m ²
byggesels areal	15
areal af skur	20

Huset ønskes opført på betonfundamenter ført til fast grund og frost-
fri dybde af jule blodsens og mursten (30 cm hul mur med mineralulds-
isolering) og med sort aluminiumlakeret tagpap på let træ tag og built-
up med elektrisitet på det vandrette.

Ulv og tagkonstruktioner hen på af skrifter på tegningerne.
Nødvendig snæveret stryk og med sort indmuring og vasker.

Udleveret samdragende, statiske beregninger samt væsneprojekt frems-
endes af råd ivende i . Firma Johs. Kjær Jensen ., bhv..

... og venlig hilsen

FARUM KOMMUNE
TEKNISK FORVALTNING
BYGNINGSINSPEKTORATET

Farum, den 14.9.1971
A nr. 100
J. nr. B 5638

Hr. arkitekt
Bertel Udsen
Bjælkevangen 15
Hjortekær
2800 Lyngby

Vedr.: matr.nr. 2 aq af Stavnsholt, Egebakken 6

Man har modtaget Deres skrivelse af 31.8.1971.....vedrørende
opførelse af enfamilieshus
.....

Den pågældende sag skal behandles i kommunalbestyrelsens bygnings-
udvalg, hvorfor der vil medgå nogen tid til sagens forberedelser og
behandling.

Forvaltningen vil vende tilbage til sagen og meddele Dem udvalgets
afgørelse, så snart denne foreligger.

Samtidig skal man anmode Dem om at udfylde og returnere vedlagte bygge-
andragender.

f. A. Lumholtz

Aa. Høj

RÅDGIVENDE INGENIØRFIRMA JOHS. JØRGENSEN A/S
Bjerregårdsvej 16, 2500 Kbhvn. Valby
Telefon (01) 30 20 11.

Farum Kommune,
Bygningsinspektoratet, b
Bregnerødvej 8,
3520 Farum.

Farum Kommunes tekniske Forvaltning		FARUM KOMMUNE	
Indgået	23 SEPTEMBER 1971	Indgået d	23 SEP 1971
J. nr. 55638	A. nr. 147	Forelægges i:	
Til	Til samtale	set	set
Udvalg:	Til besvarelse	set	g. 20428
Bem.:	Til videre foranst.	set	nr.
	Til orientering	set	
	Til efterretning	set	
Set	Set		

Undertegnede andrager herved om godkendelse af et ved medfølgende bi-
lag og nedenstående data oplyst varmeanlæg, der agtes installeret

i bryggers, enfamiliehus

på ejendommen matr. nr. 2 ag af Staunsholt by, Farum sogn.

tilhørende

prokurist Mogens Valbjørn

Anlægget består af:

1 stk. kedel af fabrikat Shell termocomford 150 på 2,2 m²

med indfyringsåbning i kedlens for -side og

1 stk. ekspansionsbeholder på 20 liter

i stue - etagen og forsynet med 20 mm ekspansions- og overløbs-
rør, der udmunder over afløb i stue - etagen.

Til opvarmning medgår højst 18.300 kg kalorier pr. time.

Til varmtvandsforsyningen 3-700 " " " "

Ialt 22.000 kg kalorier pr. time,

svarende til et forbrug af 2,2 kg FO-2 pr. time.

Kedlen tilsluttes en skorsten, hvis højde over kedlens rist er ca. 4,80
m, og hvis lysningsareal er 24 cm x 24 cm, skorstenens vanger
er 24 mm tykke.

Den frie højde mellem kedlen og kedelrummets loft er 0,37 m.

Loftshøjden i kedelrummet er 2,30 m.

København, d. 22/9 1971

RÅDGIVENDE INGENIØRFIRMA JOHS. JØRGENSEN A/S
CIVILINGENIØRER F. R. I. ★ TELEFON (01) 30 20 11
BJERREGÅRDSVEJ 16 ★ 2500 KØBENHAVN VALBY

Bilag: Tegn.nr. 4551.3 in duplo

Kopi: Herr arkitekt m.a.a. Bertel Udsen

Farum kommune teknisk forvaltning
Bregnerødvej 8
3460 Birkerød.

FARUM KOMMUNE			
Indgået d. <u>6 SEP. 1971</u>			
Forelægges i:			
set <input checked="" type="checkbox"/>	set	set	reg. nr. 20018
bearb.	færdig	arkiv nr.	

306 A₁ Villa Mogens Valbjørn, matr. nr. 2^{ad} af Stavnsholt by. 31.8.71

For ejeren af ovennævnte grund, hr. Mogens Valbjørn, Biskop Svanesvej 29 B, 3460 Birkerød, ansøger jeg herved om byggetilladelse for det på vedlagte tegninger nr. 306 A₁ - 2.01, 2.02, 2.03, 2.04 viste eenfamiliehus med carport.

Grundens areal	1001 m ²
Bebygget areal	156 m ²
Bebyggelses areal	15,5 %
Carport og skur	25 m ²

Huset tænkes opført på betonfundamenter ført til fast bund og frostfri dybde af gule blødstrøgne mursten (35 cm hulmur med mineraluldsisolering) og med sort skiferbestrøet tagpap på det skrå tag og built-up med perlegrus på det vandrette.

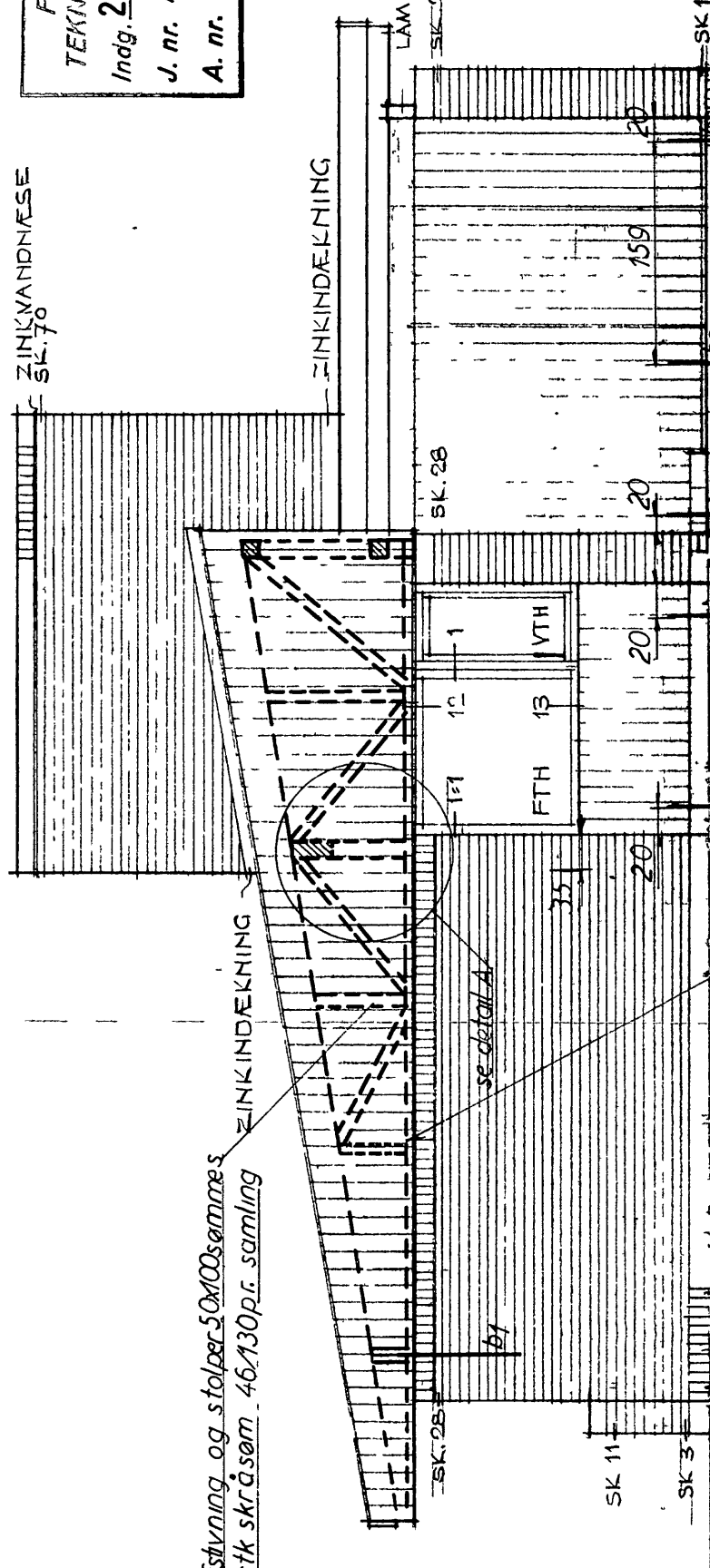
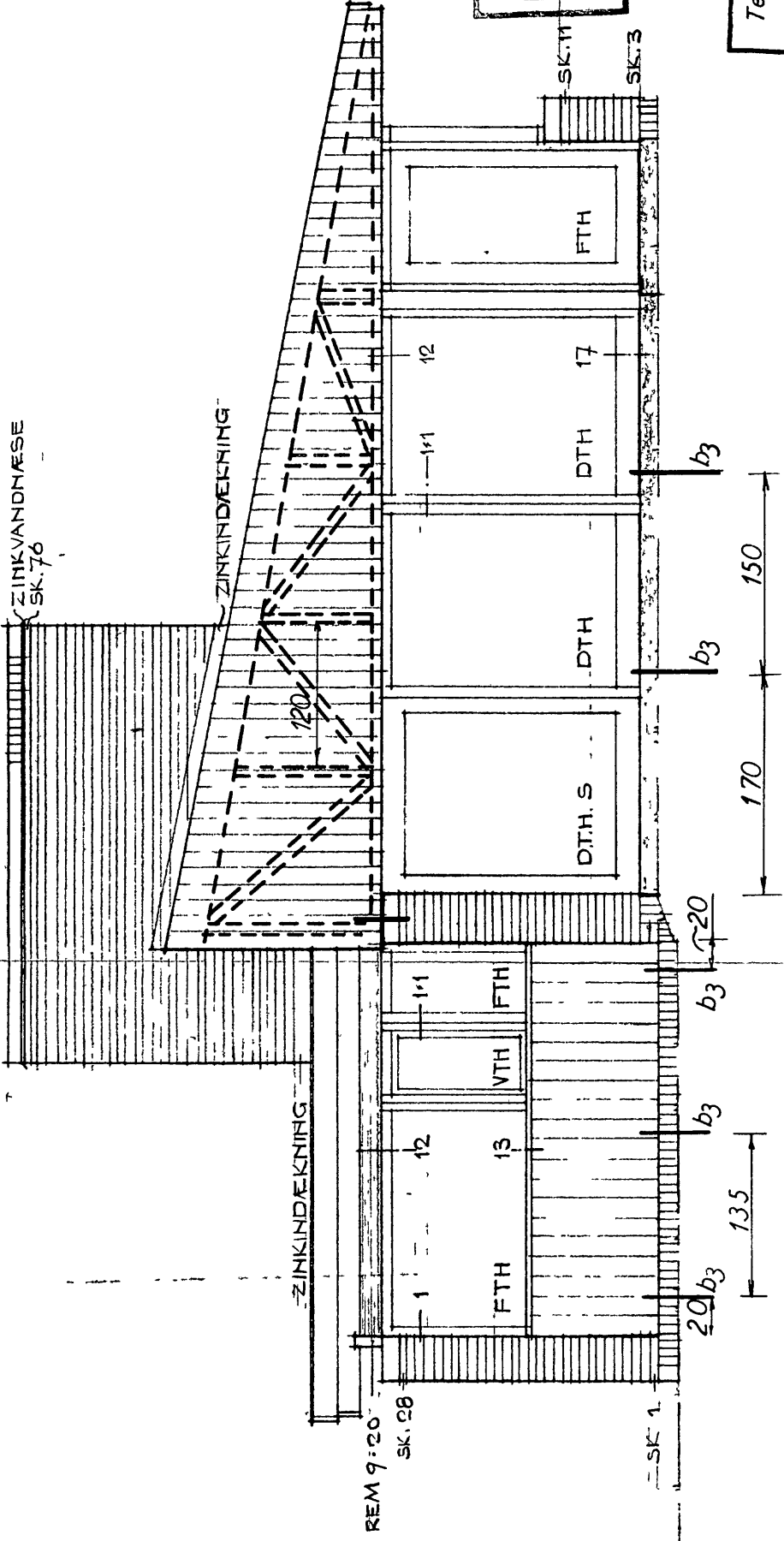
Gulv og tagkonstruktioner fremgår af påskrifter på tegninger. Udvendig træværk stryges med sort imprægneringsvæske.

Spildevandsandragende, statiske beregninger samt varmeprojekt fremsendes af rådgivende ing. firma Johs. Jørgensen A/S, Kbhvn.

Med venlig hilsen

J. Bl. R. Wiklaus

Farum Kommunes tekniske Forvaltning	
Indgået 6 SEPTEMBER 1971	
J. nr. B5638	A nr. 100
Til:	Til samtale
Udvalg:	Til besvarelse
Bem.:	Til videre foranst. <input checked="" type="checkbox"/>
	Til orientering
	Til efterretning
Set 1/1	Set



HENHØRER TIL
BYGGETILLADELSE AF
5 OKTOBER 1971

Teknisk forvaltnings
eksemplar

Farum Kommune
TEKNISK FORVALTNING
Indg. 27 SEPTEMBER 1971
J. nr. B 5638
A. nr. 100

100.742

RÅDGIVENDE INGENIØRFIRMA JOHS. JØRGENSEN A/S
CIVILINGENIØRER F.R.I. BJERREGÅRDSVEJ 16 · 2500 KØBENHAVN VALBY · TELEFON *(01) 30 20 11

Sag-nr. 4551	Tegn nr. 53
Sagsing. G/EP	Mål 1:50
Tegnet af TBL / Jeø B	Dato 17 09 71

Sag Villa M Valbjørn
Adresse Egebakken 6, Farum
Matr. nr. 299 Stavnsholt by, Farum sogn
Bolte i gavle m m

Note: se tegn. 55

Rev dato

Sag nr. 4551

September 1971

HENHØRER TIL
BYGGETILLADELSE AF
5 OKTOBER 1971

Villa M. Valbjørn

Egebakken 6, Farum

Matr. nr. 2^{ag} Stavnsholt by, Farum sognStatiske beregninger

Teknisk forvaltnings
eksemplar

Farum Kommune
TEKNISK FORVALTNING
Indg. 27 SEPTEMBER 1971
J. nr. B 5638
A. nr. 170

Beregningsforudsætninger

DS 410 Belastningsforskrifter

Bilagsblad til DS 410 Vejl. for vindbelastninger

DS 413 Trækonstruktioner

DS 411 Beton- og jernbetonkonstruktioner

DS 412 Stålkonstruktioner

1. Tag med hældning 1:5.Belastning:

2 lag tagpap + brædder:	25 kg/m ²
spær:	20 -
isolering:	5 -
loft + div. installationer:	25 -

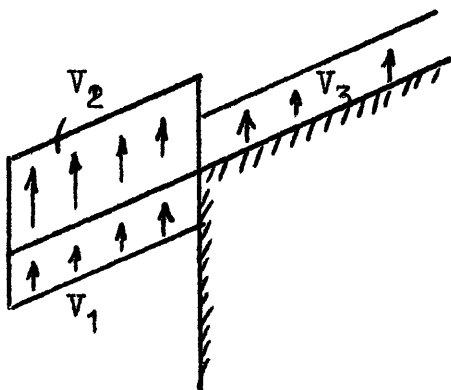
$$\epsilon_{\text{skrå}} = 75 \text{ kg/m}^2$$

$$\text{Horisontalprojektion: } g = \frac{1}{0,986} \cdot 75 = 76 \text{ kg/m}^2$$

$$\text{sne: } 75 \text{ kg/m}^2$$

$$q_n = 76 \cdot 1 + 75 \cdot 1,5 = 190 \text{ kg/m}^2$$

$$q = 76 + 75 = 151 \text{ kg/m}^2$$

Vindbelastning: $\alpha = 0,167$ 

Vind på tværs og på skrå (horisontalproj.)

$$V_{1,n} = 0,7 \cdot 60 \cdot 1,5 \cdot 1/0,986 = \underline{64 \text{ kg/m}^2}$$

$$V_{2,n} = 1,5 \cdot 60 \cdot 1,5 \cdot 1/0,986 = \underline{137 \text{ kg/m}^2}$$

$$V_{3,n} = 1,0 \cdot 60 \cdot 1,5 \cdot 1/0,986 = \underline{91 \text{ kg/m}^2}$$

Lokalt ved hjørner:

$$V_n = 4 \cdot 60 \cdot 1,5 \cdot 1/0,986 = \underline{365 \text{ kg/m}^2}$$

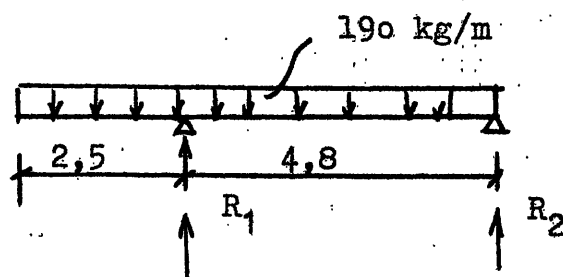
Spær. (Udregnet for spærafstand = 1 m)

Max. spændvidde: 4,8 m max. udhæng: 2,5 m

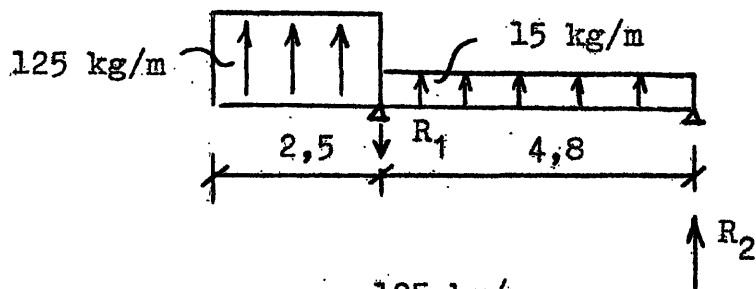
Normalt udhæng: 1,2 m

Belastningstilfælde:

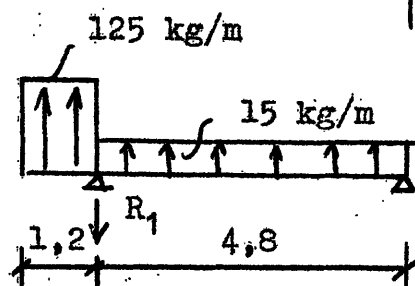
g + p



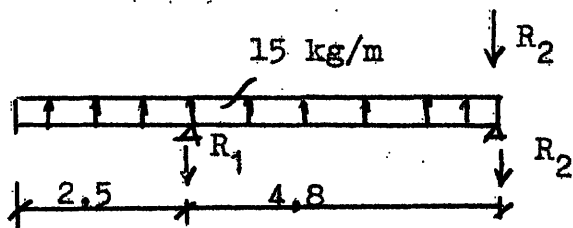
g + v



g + v



g + p + v



Reaktioner i kg

		R ₁	R ₂
st. udhæng	g + p	1060	330
	g + v	430	45
	g + v	205	20
	g + p + v	84	26

Momenter i kgm

		M _{max}	M _{min}	M _o
st. udh.	g + p	330	-595	550
	g + v	-	-390	-

a) Ved opholdsstue

$$W_{n\ddot{o}dv} = 59500 : 90 = 660 \text{ cm}^3/\text{m}$$

$$75 \times 200 \text{ pr. } 75 \text{ cm har } W = 500 \cdot 100/75 = 665 \text{ cm}^3/\text{m}$$

b) Uden for opholdsstue, $l_{\text{max}} = 3,8 \text{ m}$

$$M_o = 1/8 \cdot 190 \cdot 3,8^2 = 345 \text{ kgm}$$

$$75 \times 200 \text{ pr. } 100 \text{ cm} \quad \sigma = 34500 : 500 = 69 \text{ kg/cm}^2$$

2. Fladt tag.

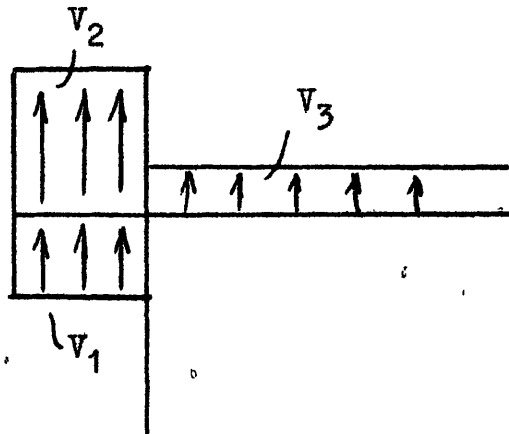
Belastning:

4 lags built-up:	25 kg/m ²
tagbrædder:	15 -
skalke + spær:	20 -
isolering:	5 -
loftbrædder m.m.:	25 -
	<hr/>
g =	90 kg/m ²

sne:	<u>75 kg/m²</u>
$q_n = 90 \cdot 1 + 1,5 \cdot 75 =$	<u>203 -</u>
$q = 90 + 75 =$	<u>165 -</u>

Vindbelastning: $\alpha = 0$

Vind på tværs og på skrå:



$V_{1,n} = 0,7 \cdot 60 \cdot 1,5 =$	<u>63 kg/m²</u>
$V_{2,n} = 1,5 \cdot 60 \cdot 1,5 =$	<u>135 -</u>
$V_{3,n} = 1 \cdot 60 \cdot 1,5 =$	<u>90 -</u>

Lokalt ved hjørner for vind på skrå:

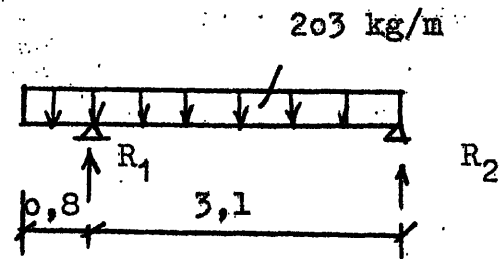
$$V_n = 4 \cdot 60 \cdot 1,5 = \underline{360 \text{ kg/m}^2} \text{ på arealet } 0,16 \times 0,16$$

Spær (spærafstand 1 m)

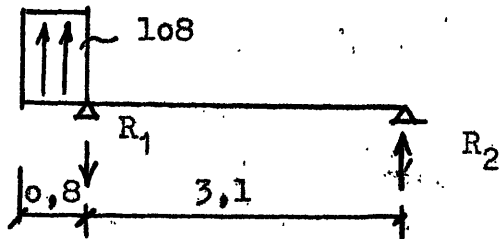
Max. spændvidde = 3,1 m udhæng: 0,80 m

Belastningstilfælde:

g + p



g + v



Reaktioner i kg:

	R ₁	R ₂
g + p	500	290
g + v	100	35

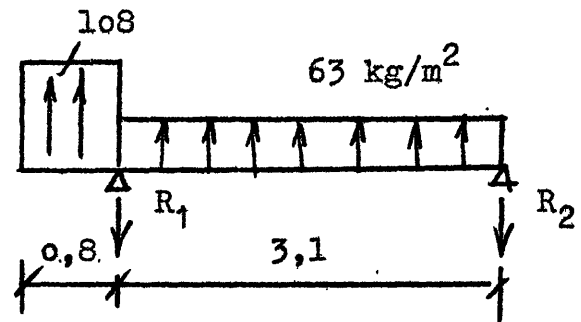
Moment: $M_{\max} = 1/8 \cdot 203 \cdot 3,1^2 = \underline{247 \text{ kgm}}$

$W_{\text{nødv}} = 24700 : 90 = \underline{275 \text{ cm}^3/\text{m}}$

75 x 150 pr. 100 cm har $W = 281,3 \text{ cm}^3 > 275 \text{ cm}^3/\text{m}$

Ved spær over hovedindgang

g + v



$$\underline{R_1 = 195 \text{ kg}}$$

$$\underline{R_2 = 110 \text{ kg}}$$

$$\underline{M_{\max} = 76 \text{ kgm}}$$

Remme.

a) Lam. rem 9 x 20 cm $W = 600 \text{ cm}^3$

Max. påvirkning ved køkken-spiseplads $l = 2,5 \text{ m}$

Belastning: $190 \cdot 0,5 (2,5 + 3,8) \cdot 1,25 = 750 \text{ kg/m}$

$$M = 1/8 \cdot 750 \cdot 2,5^2 = 590 \text{ kgm}$$

$$\sigma = 59000 : 600 = 99 \text{ kg/cm}^2 < 145 \cdot 1,3 \text{ kg/cm}^2 \quad (\text{T } 3007)$$

$$f_p = \frac{75}{190} \cdot \frac{5}{48} \cdot \frac{59000 \cdot 2,5^2 \cdot 10^4}{1,2 \cdot 90000 \cdot 6000} = 0,24 \text{ cm} = 1/1040$$

$$Q = 750 \cdot 2,5 \cdot 0,5 = 940 \text{ kg}$$

$$\tau = \frac{1,5 \cdot 940}{9 \cdot 20} = 7,9 \text{ kg/cm}^2$$

b) Rem ved det høje vindue.

$$l_{\max} = 1,2 \text{ m}$$

Max. belastning: $190 \cdot 2,4 = 455 \text{ kg}$ i midten

$$M = 1/4 \cdot 455 \cdot 1,2 = 137 \text{ kgm}$$

$$W = 13700 : 90 = 153 \text{ cm}^3$$

100 x 100 har $W = 167 \text{ cm}^3$

Bærende vinduespartier.

Stolperne udføres som dobbelt L-formede søjler med sammenlimede flige af 45 x 69 mm og 45 x 63 mm tømmer (se ark.tegn.)

Belastning max: $1,2 \cdot 500 = \underline{600 \text{ kg}}$

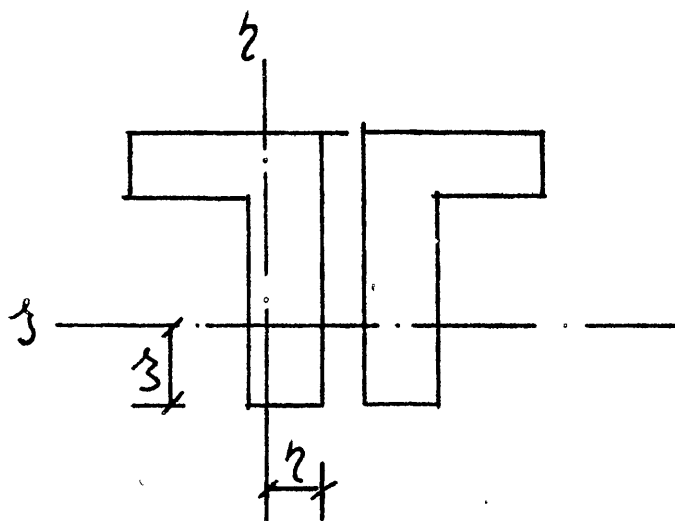
Søjlelængde 1,2 m

Søjlen er gennemregnet for en belastning på $\underline{1400 \text{ kg} > 600 \text{ kg}}$ og med en søjlelængde på $\underline{2,15 \text{ m} > 1,2 \text{ m}}$

$M = 1,5/4 \cdot 50 \cdot 2,15 = 40 \text{ kgm}$ eller vind

$M = 1,5/8 \cdot 50 \cdot 1,3 \cdot 2,15^2 = 56 \text{ kgm}$

I. Udbøjning om ξ -aksen:



$$F = 2 (4,5 \cdot 6,9 + 4,5 \cdot 6,3) = 2 (31,0 + 28,4) = 118,8 \text{ cm}^2$$

$$= \frac{2}{118,8} (31,0 \cdot 6,9/2 + 28,4 \cdot 9,1) = 6,15 \text{ cm}$$

$$I = 2 (31,0 (6,15 - \frac{6,9}{2})^2 + 1/12 \cdot 4,5 \cdot 6,9^3)$$

$$+ 2 (28,4 (4,5/2 + 6,9 - 6,15)^2 + 1/12 \cdot 6,3 \cdot 4,5^3)$$

$$= 1306 \text{ cm}^4$$

$$W_{\min} = 1306 : 6,15 = 212 \text{ cm}^3$$

$$S_N = 1400 : 118,8 = 11,8 \text{ kg/cm}^2$$

$$S'_{On} = 70 \text{ kg/cm}^2$$

$$S_N/S'_{On} = 0,17 = k_s$$

$$S_M = 5600 : 212 = 26,4 \text{ kg/cm}^2$$

$$S_{Mn} = 90 \text{ kg/cm}^2$$

$$S_M/S_{Mn} = 0,29$$

$$i = \sqrt{1306 : 118,8} = 3,3 \text{ cm}$$

$$l_k : i = 215 : 3,3 = 65$$

Fig. 5.14 i DS 413

For $S_M/S'_{On} = 0,17$ skal $S_M/S_{Mn} = 0,29 < 0,60$

II. Udbøjning om η -aksen: pr. stolpe

$$\eta = \frac{2}{118,8} \cdot (31,0 \cdot 225 + 28,4 \cdot 3,15) = 2,7 \text{ cm}$$

$$\begin{aligned} I_\eta &= 31,0 (2,7 - 2,25)^2 + 1/12 \cdot 6,9 \cdot 4,5^3 \\ &\quad + 28,4 (3,15 - 2,7)^2 + 1/12 \cdot 4,5 \cdot 6,3^3 \\ &= 158,2 \text{ cm}^4 \text{ pr. stolpe} \end{aligned}$$

$$F = 31,0 + 28,4 = 59,4 \text{ cm}^2$$

$$i = \sqrt{158,2 : 59,4} = 1,63$$

$$l_k = 205$$

$$l_k : i = 126$$

Det skønnes, at hovedaksens drejning i forhold til η -aksen ikke vil reducere I_η væsentligt.

Fig. 5.13 i DS 413:

For $l_k : i = 126$ skal $k_s = 0,17 \leq 0,17$

Jern i pejs.Belastning:

fra tværjern: $0,3 \cdot 2 \cdot 420 = \underline{252 \text{ kg}}$

Ensfordelt belastning på jern:

$3,8 \cdot 1 \cdot 420 + 50 + 100 = \underline{1750 \text{ kg/m}}$

Jernet regnes indspændt ved brændeniche

Udkraget længde: 1,5 m

$M_{\max} = 1,5 \cdot 252 + 1,5 \cdot 0,75 \cdot 1750 = \underline{2350 \text{ kgm}}$

$W_{\text{nødv}} = 235000 : 1300 = \underline{181 \text{ cm}^3}$

IPE 200 har $W = \underline{194 \text{ cm}^3} > 181 \text{ cm}^3$

Trykflader.

Pille mellem pejs og brændeniche:

fra skorsten: 230 kg (overjern)

fra jern: 2875 -

Ialt: 3105 kg

Spænding i trykflade: $3105 : (10 \cdot 23) = \underline{13,5 \text{ kg/cm}^2}$

Der indlægges en 10 mm tyk trykfordelingsplade med længde 20 cm og bredde 15 cm.

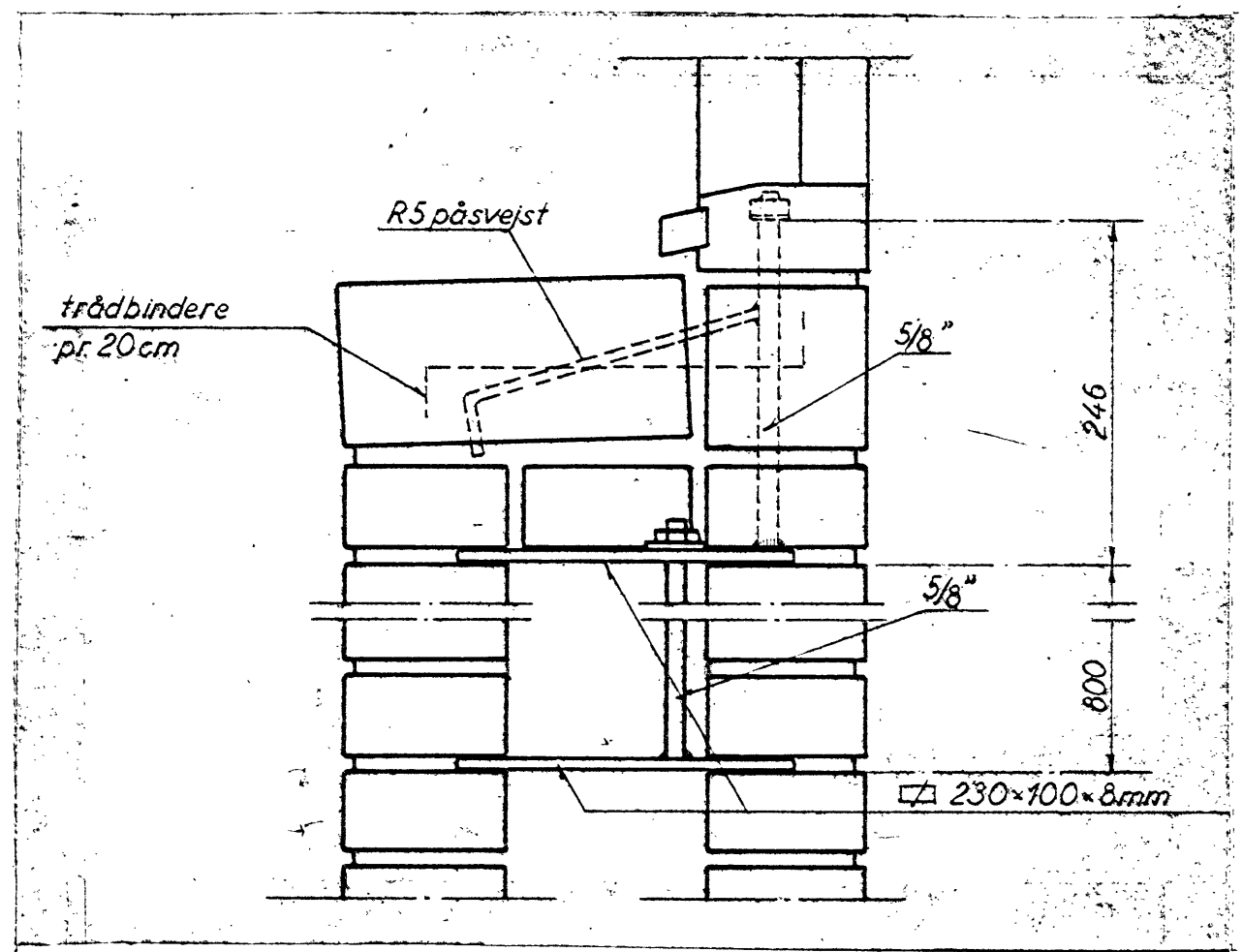
Spænding i trykflade:

$3105 : (15 \cdot 20) = \underline{10,5 \text{ kg/cm}^2} < 17 \text{ kg/cm}^2$

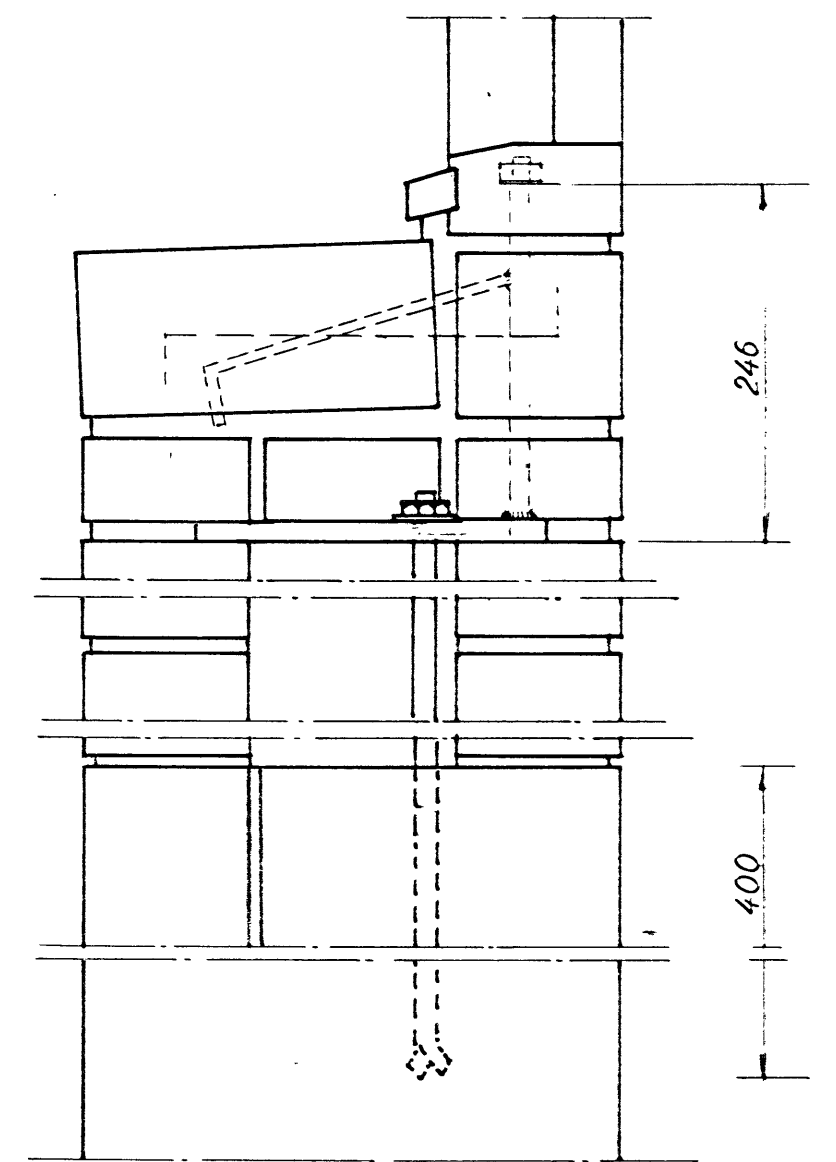
Pillen mures i bastardmørtel nr. 2

Indmuret ende forankres ved bolt til fund.

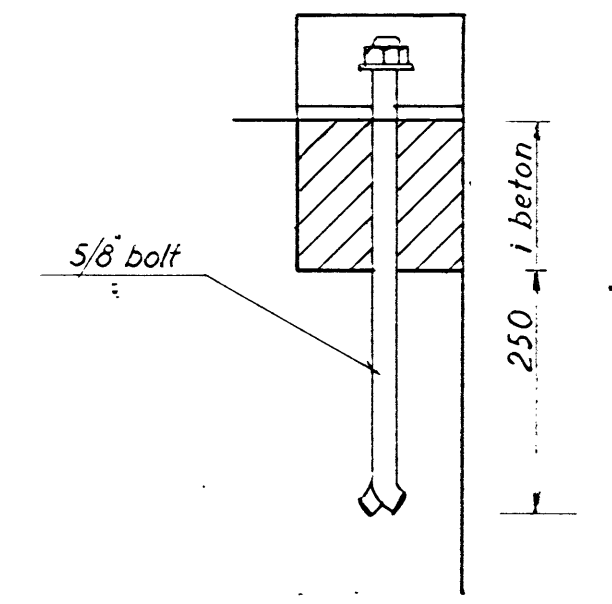
Valley d. 27. 9. 71
Arne Blum



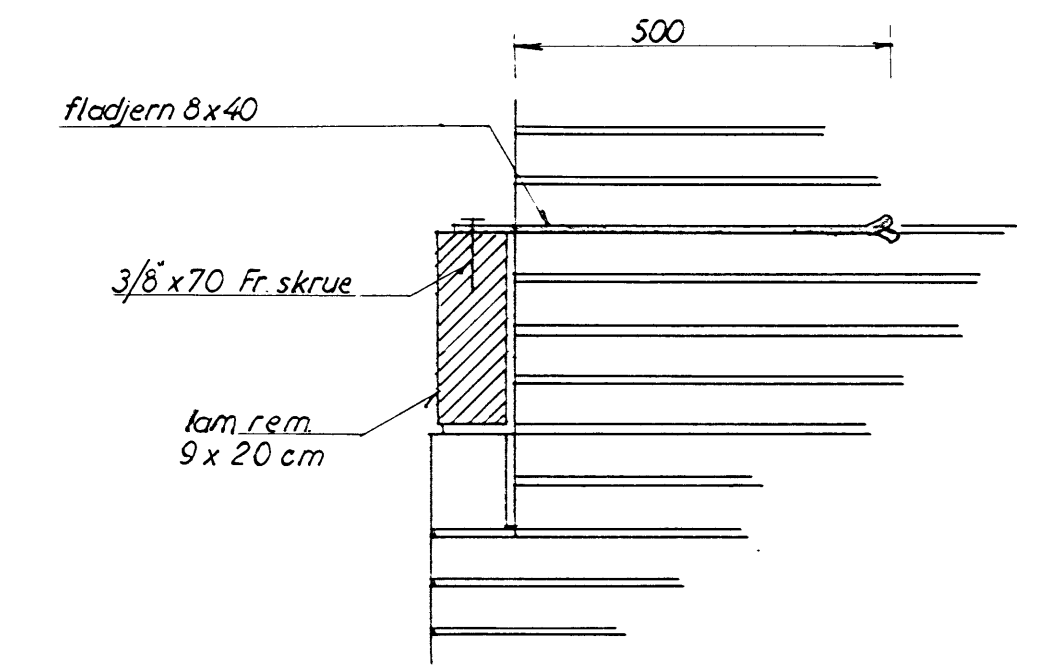
b1. Forankring af bærende vinduesparti m.v. 1:5
 b2: udføres som b1 men med længde svarende til 20cm rem.



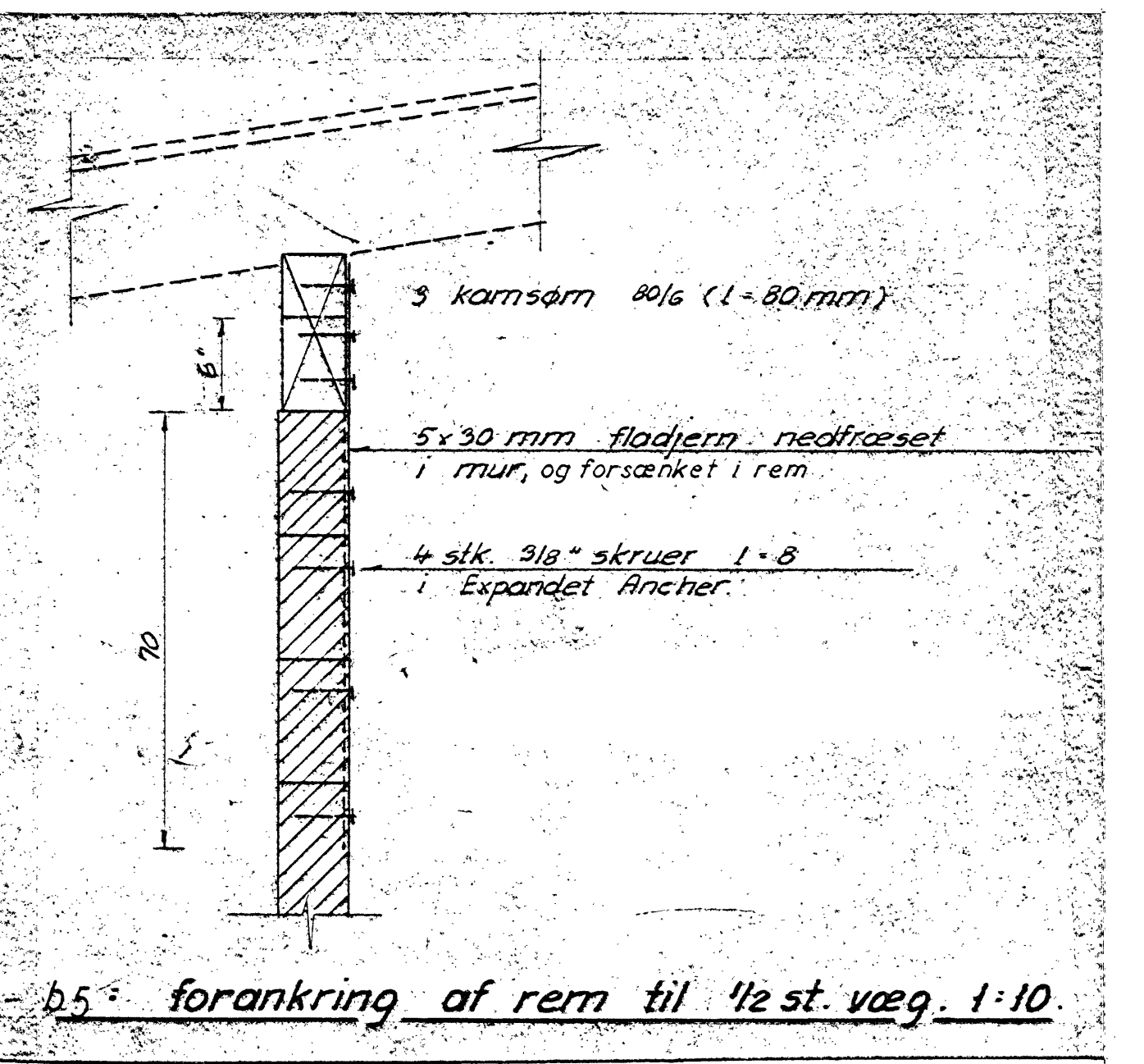
b2. Forankring af bærende vinduesparti m.v. 1:5



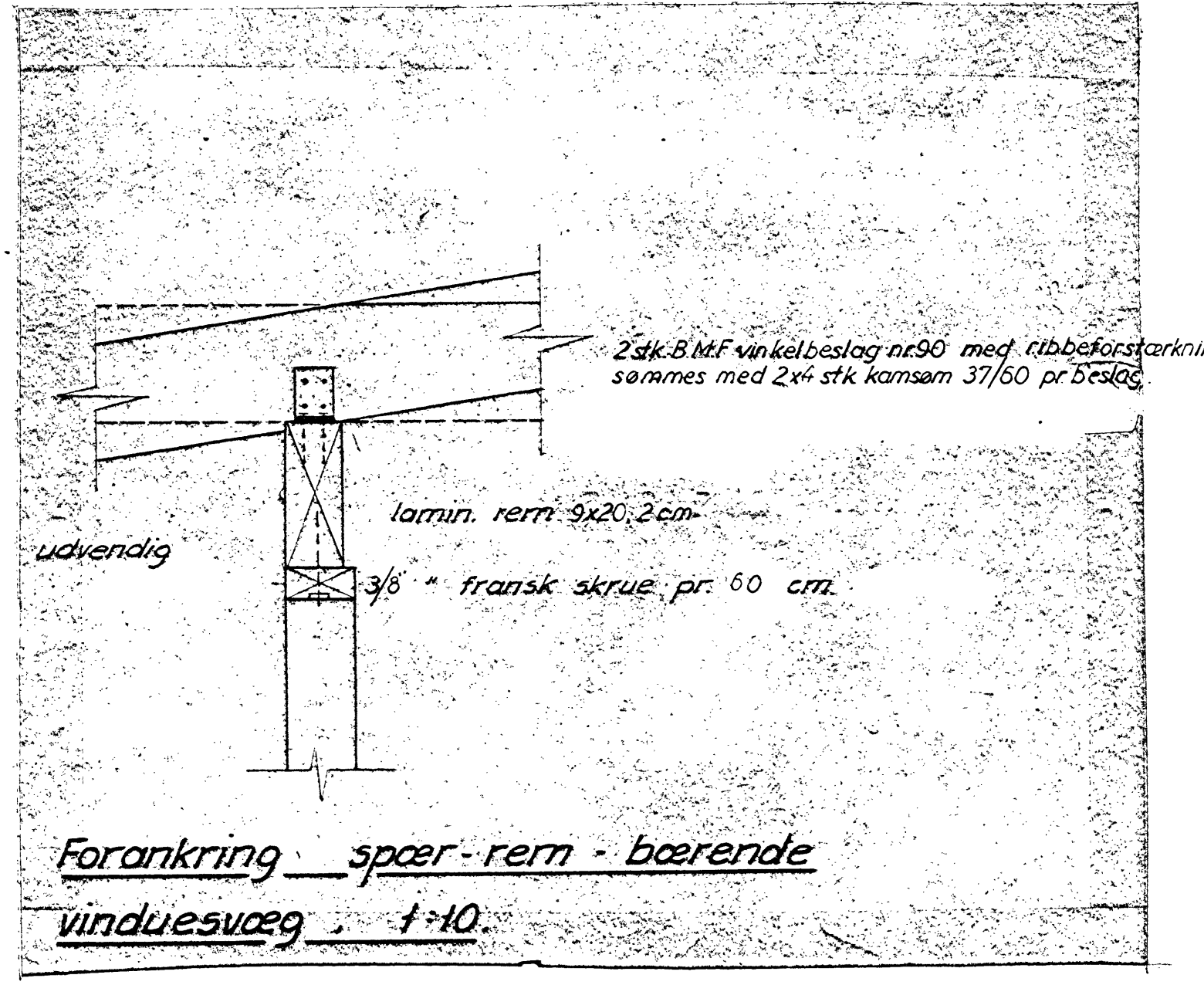
b3 Forankring af rem til beton 1:5



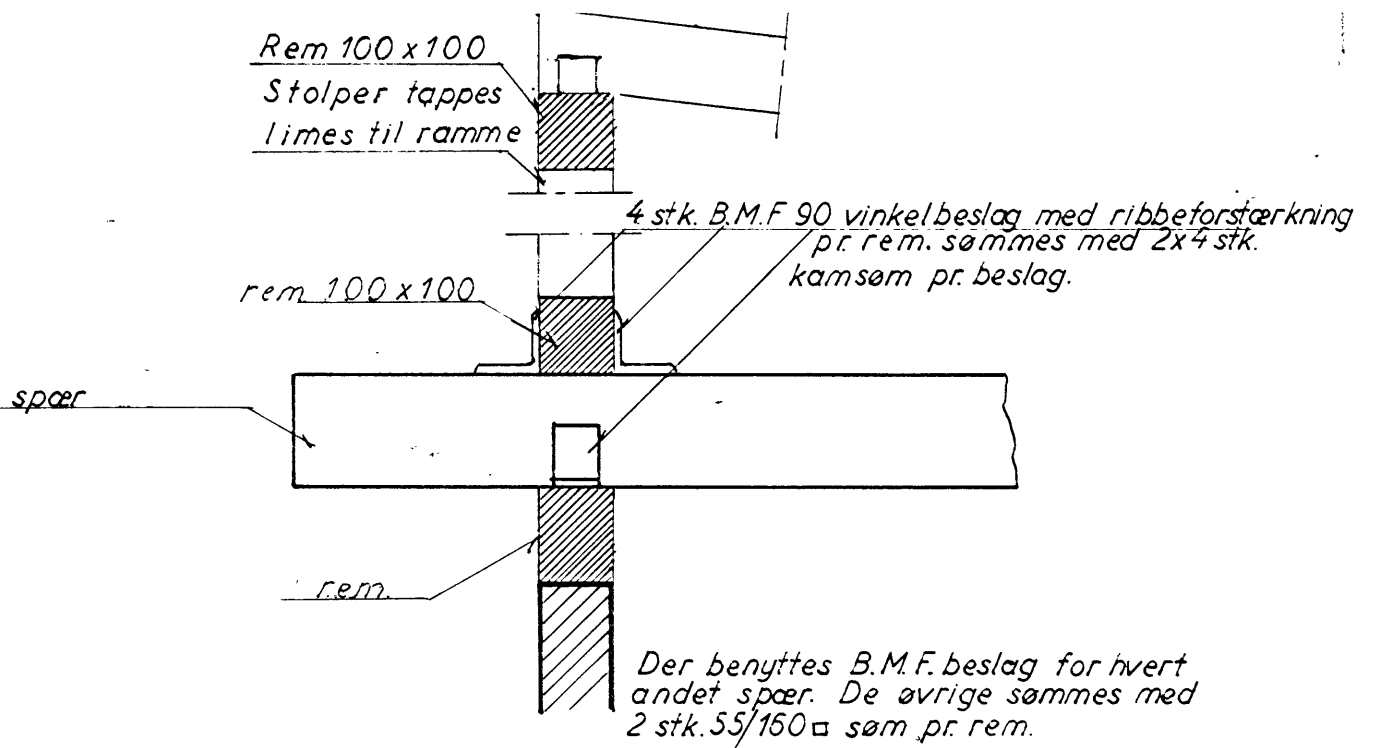
b4 Forankring af rem til skorsten 1:10



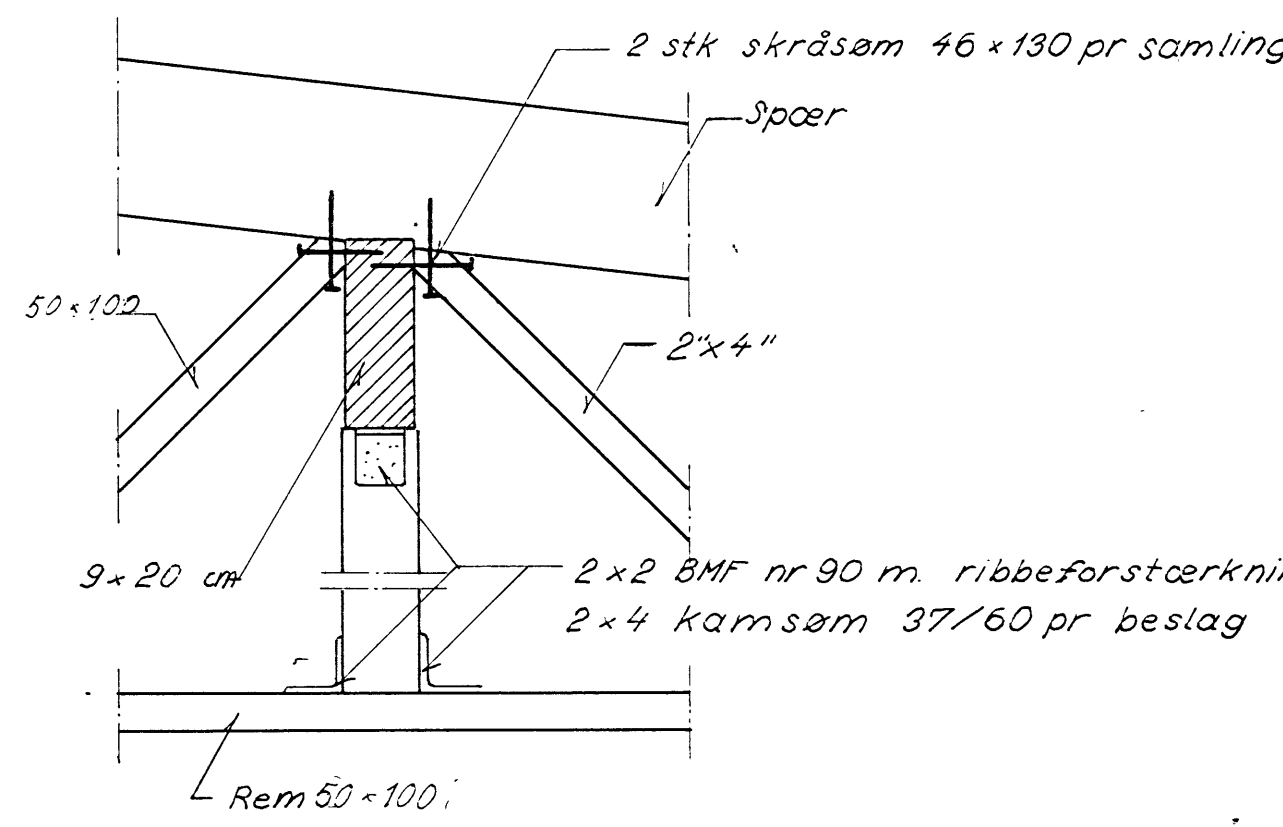
b5 forankring af rem til 1/2 st. væg. 1:10



Forankring spær-rem - bærende vinduesvæg. 1:10



Spær-remme ved de høje vinduer 1:10



Detail B, 1:10

Skræbåndet i trempelparti udføres i princippet som detail B.

Forankringer
 1. Spær-rem langs ydervægge undt. ved 2m udhæng.
 2. 2 stk. B.M.F. nr.90 med ribbeforstærkning 2x4 stk. kamsøm 37/60 pr. beslag, for hvert andet spær.
 De øvrige sømmede med 2 stk. skråsøm 55/160 pr. spær. Ved 2m udhæng samt ved indgangsparti anbringes 2 stk. B.M.F. nr. 90, sømmede som ovenfor, pr. spær. (Ved indgang i begge ender af spær).
 2. Spær-rem inde i huset.
 Alle spær sømmede med 2 stk. skråsøm 55/160 pr. spær.
 3. Remme-bærende vinduespartier m.m.
 1 stk. 3/8 Fr. skrue pr. 60 cm.
 4. Øvrige forankringer: se detailtegninger.

NOTE
 1. Trækonstruktioner udføres efter D.S. 413
 2. Stålkonstruktioner " " 3. Stålkonstruktioner
 3. Alle beslag varmgalvaniseres.
 4. Alle ubenævnte måler mm. (For tegn. 51, 52, 53 og 54 dog cm)
 Ubenævnte trædim. er m.m.
 5. Lam. træ er T 300.
 6. H.E. 100 B indstøbes 75 cm. i beton under skalmur.
 7. Betonsokler med b-ca. 10cm. armeres med T8/3 lodr. og 2T8 vandret.
 8. Bræddebekl. sømmede med 2 søm pr. brædt pr. krydsn. pkt.

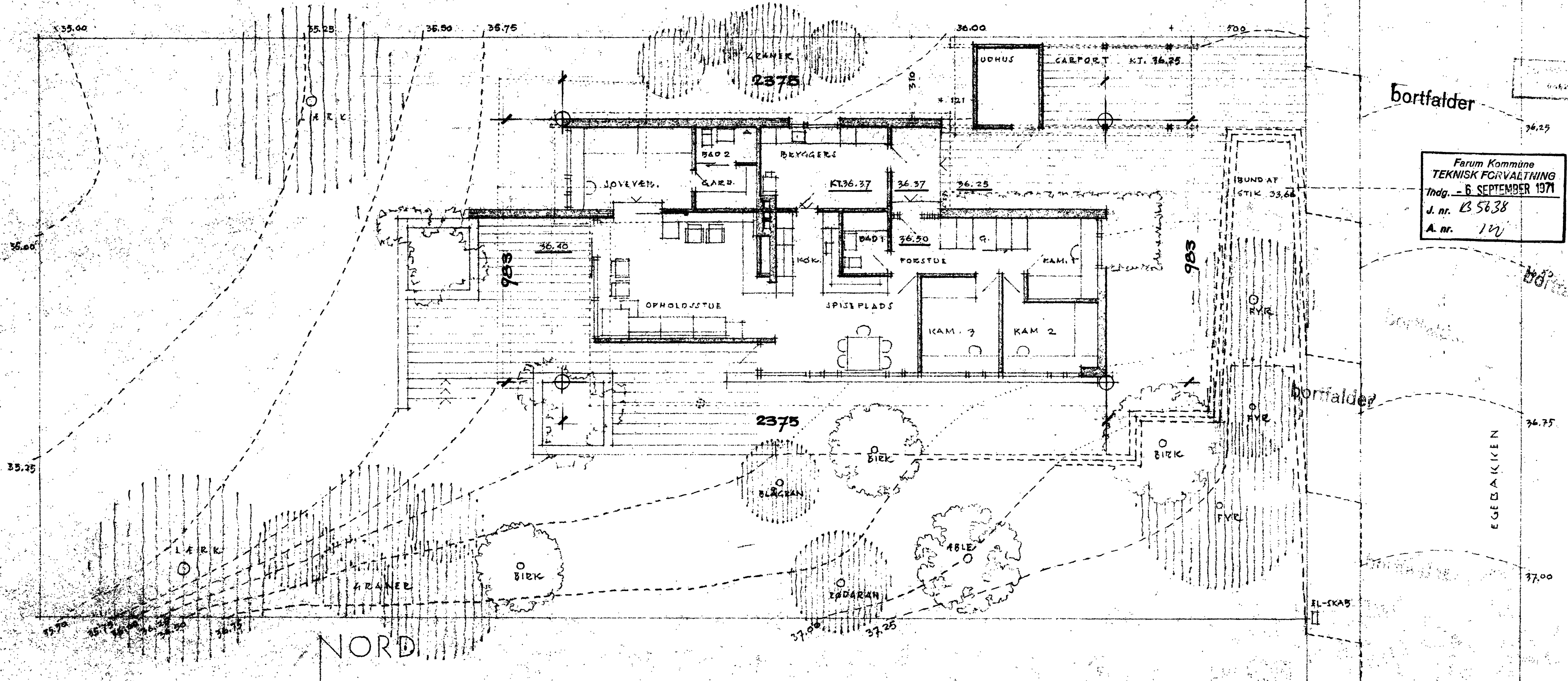
Teknisk for. udtagnings eksemplar

Farum Kommune
 TEKNISK FORVALTNING
 Indg. 27 SEPTEMBER 1971
 J. nr. 5638
 A. nr. 10

HENHØRER TIL
 BYGGETILLADELSE AF
 5 OKTOBER 1971

RÅDGIVENDE INGENIØRFIRMA JOHS. JØRGENSEN A/S
 CIVILINGENIØRER F.R.I. * BJERREGÅRDSVEJ 16 - 2500 KØBENHAVN VALBY - TELEFON (01) 30 20 11

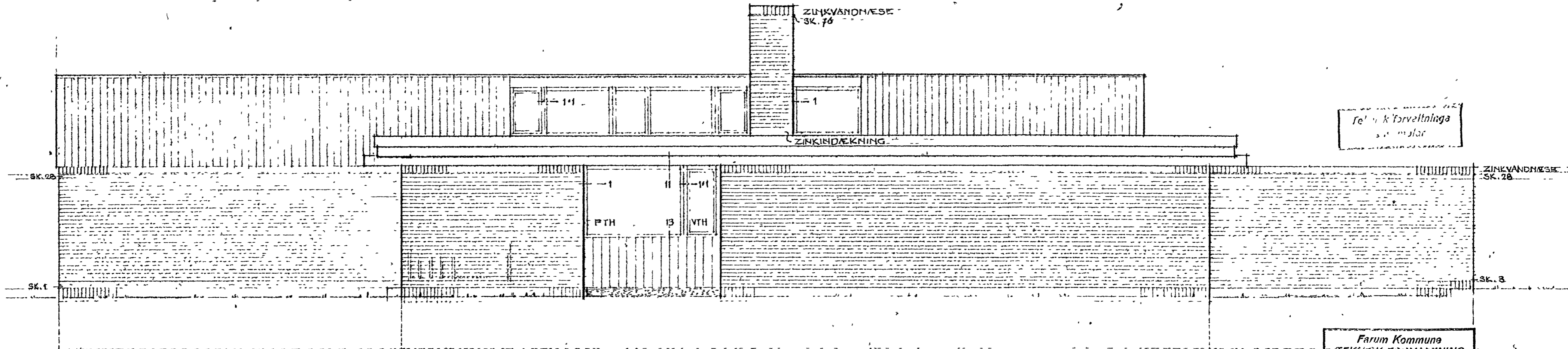
Sag Villa M. Valbjørn Adresse, Egebakken 6 Farum Mær. nr. 299. Stevnsholt by, Farum	Sag nr. 4551	Tegn nr. 55
Defaljer	Sagsing G.	Mål 1:10, 1:5
	Tegnet af T.B.L. Jøe.B.	Dato 17-9-71
Rev. dato		



Farum Kommune
 TEKNISK FORVALTNING
 Indg. - 6 SEPTEMBER 1971
 J. nr. B 5638
 A. nr. 10

306 A, - TEGN. NR. 1.
 MOGENS VALDJØRN, EGERBÅKKEN 6, FARUM.
 SKITSEFORSLAG, SITUATIONSPLAN, 1:100.

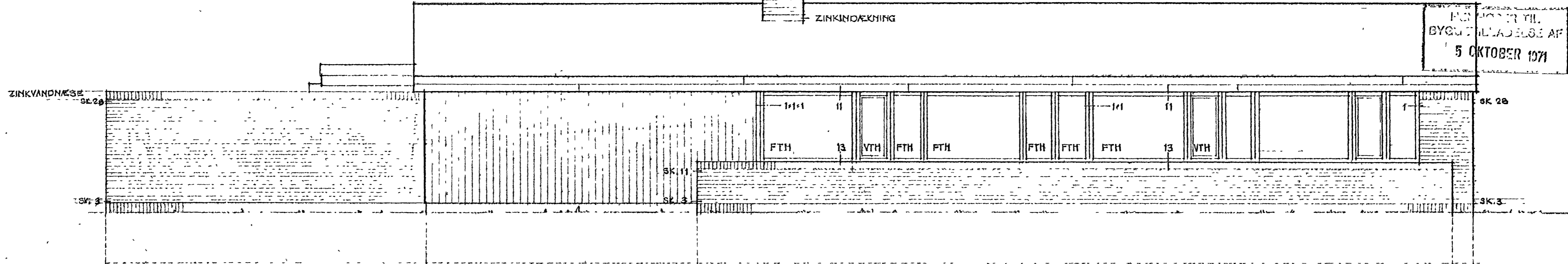

BERTEL UDSEN
 14.7.1971. ARKITEKT M.A.A.
 BØJLEBYVANGEN 15
 HJØRTEKÆDE
 8800 LYNBY
 TEL. 01 47 93 40



Teknisk Forvaltning
S. Michelsen

Fremlegt i bygnings-
udvalgets møde
den 24.9.71
Sag nr. 243 Mich.

Farum Kommune
TEKNIKK FORVALTNING
- 6 SEPTEMBER 1971
Indg. ...
J. nr. B 5638
A. nr. 171



FORHOLD TIL
BYGNETILLADELSE AF
5 OKTOBER 1971

306_{A1} 2.03_S

100.739

VILLA M. VALBJØRN EGEBAKKEN 6 3520 FARUM
MATR. NR. 299 STAVNSHOLT BY FARUM SOGN
300A1 2.03e TYPEHUS 156 M² MICHELSEN
FACADER MÅL 1:50

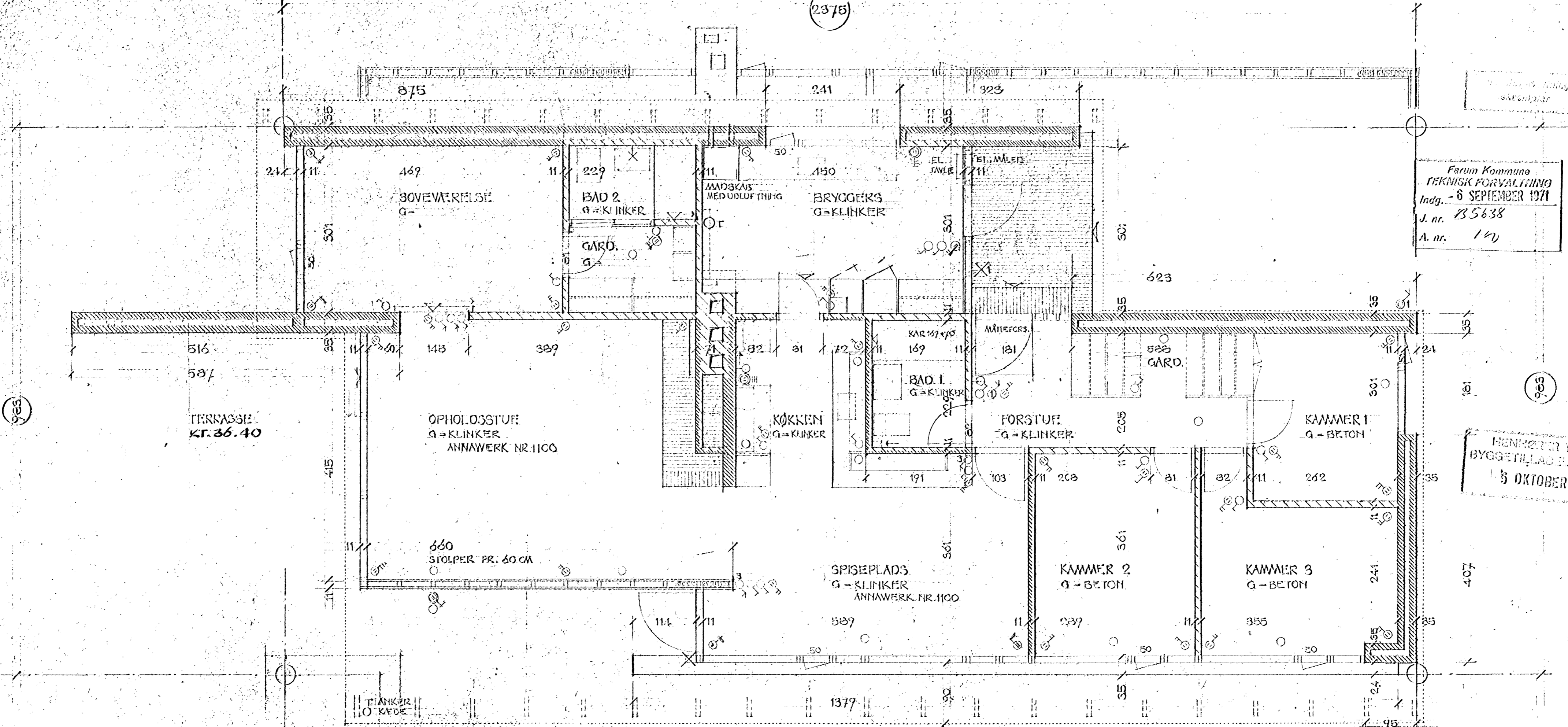
BERTEL UDSEN
ARKITECT HAA
BILSEVANGEN 13
8200 SUNDHED
31.8.71

2375

Farum Kommune
TEKNISK FORVALTNING

Indg. - 6 SEPTEMBER 1971
J. nr. B 5638
A. nr. 140

HENHOLDT TIL
BYGGETILLADELSE AF
5 OKTOBER 1971

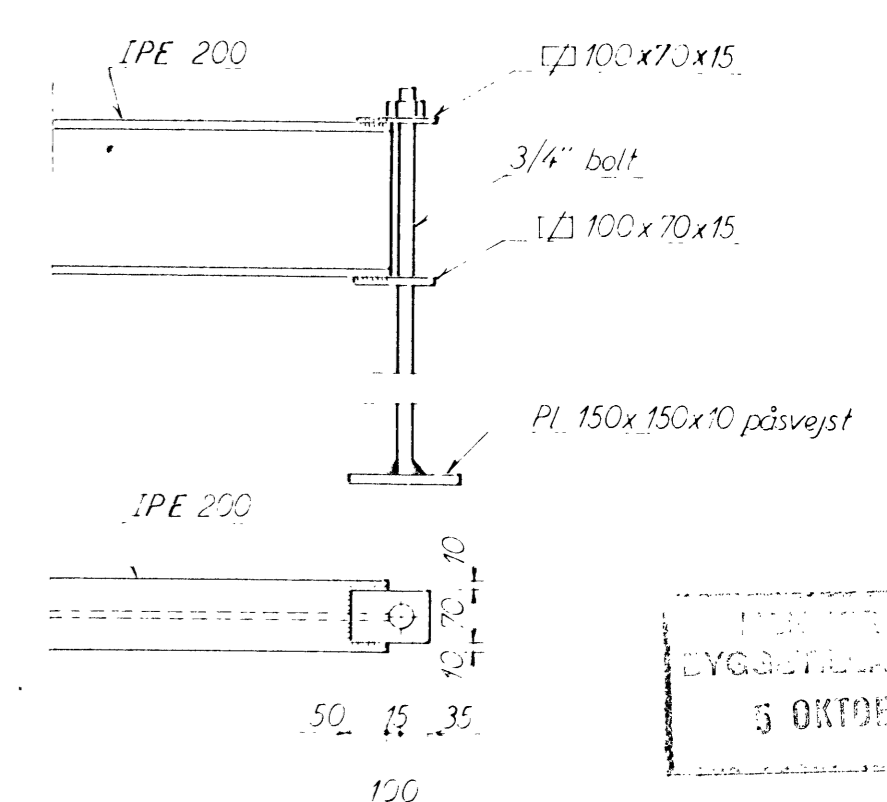
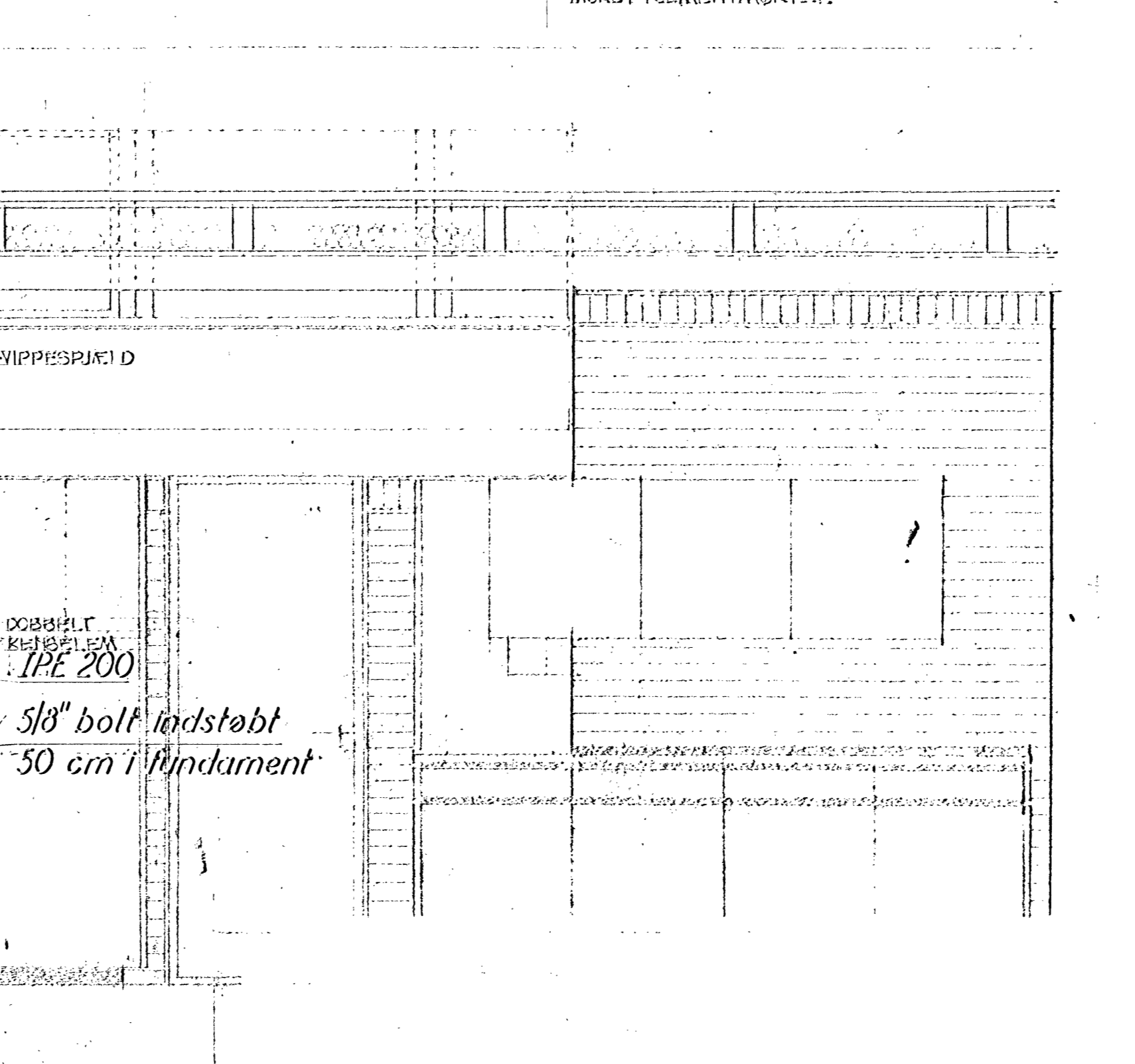

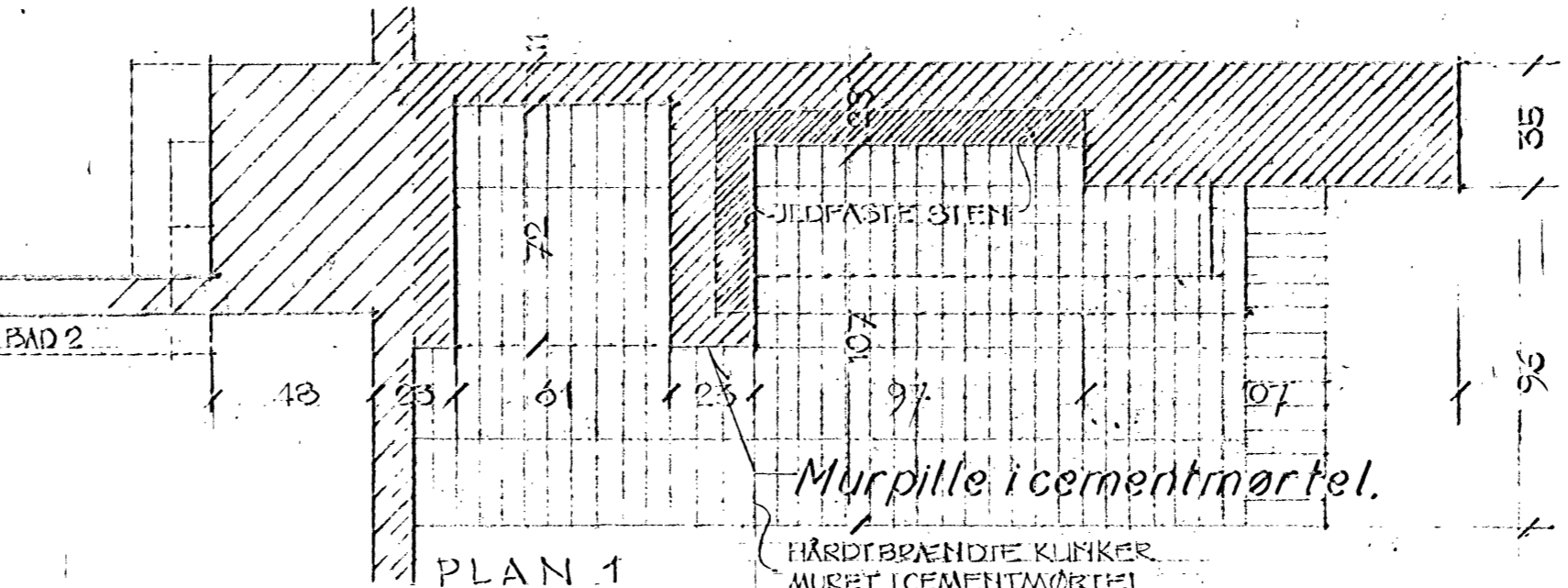
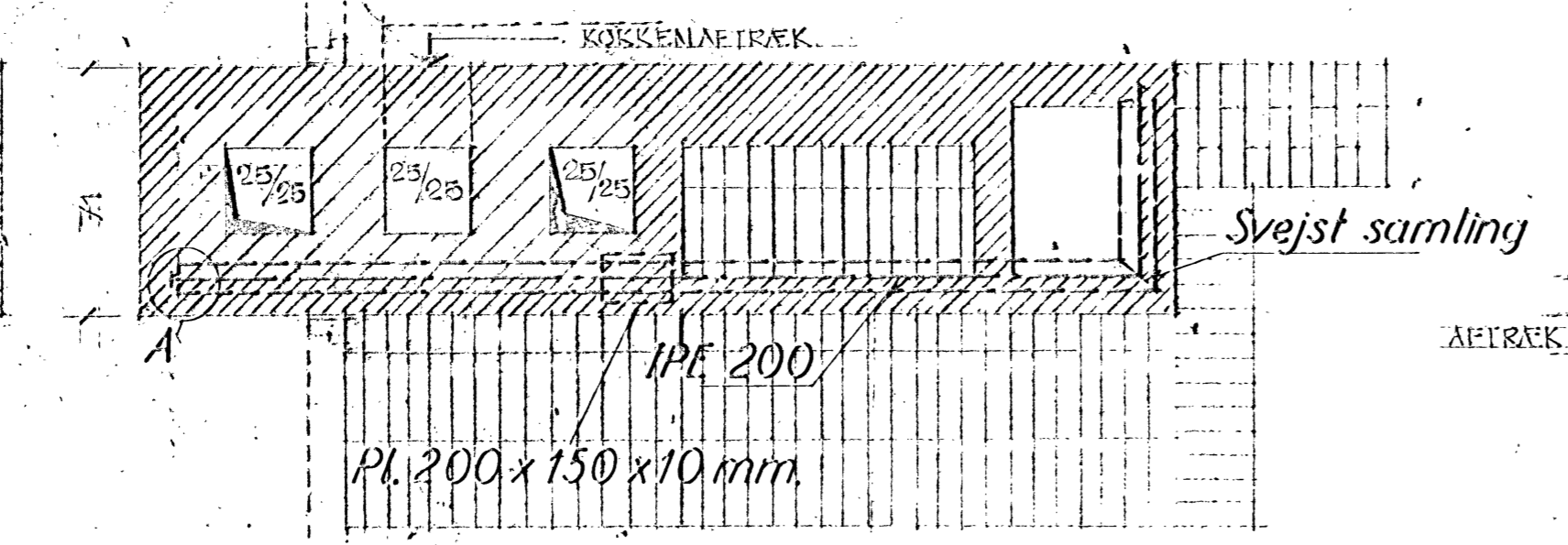
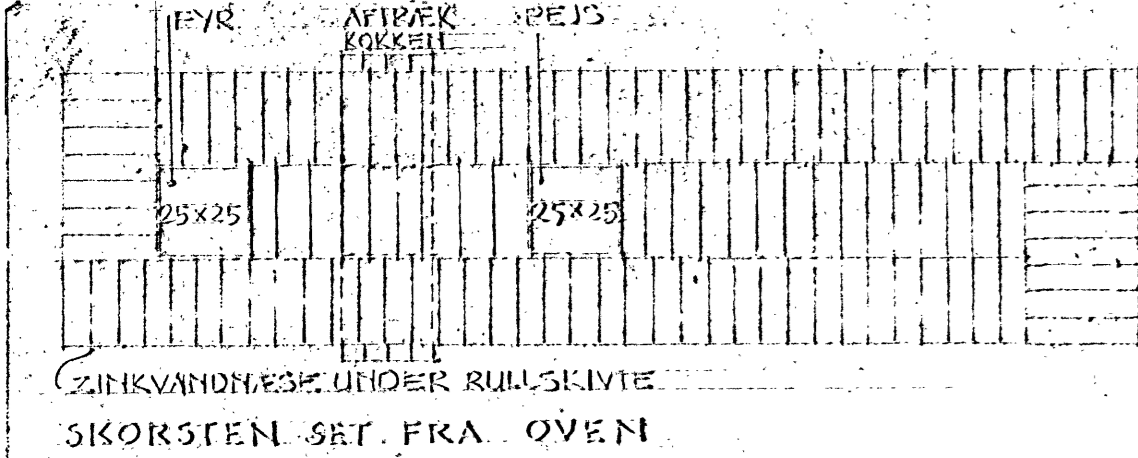


303_{A1} TEKN. NR. 2.02_S 100.740

VILLA M. VALBJØRN EGEBAKKEN 6 3520 FARUM
MÅT. NR. 299 STAMSHOLT BY, FARUM SOGN
300_{A1} 202 TYPEHUS 156 M² - MICHAELSEN -
PLAN. 1:50

30.8.71

SERIEL UDDEL
SÅKLEST SÅ
VÆKSTEN ER
FØRSTEN
BYG. CEN
35.05.1971



Detail A
Forankring af jern i pejs 1:10

NOTE
Se tegn. 55
Ubenævnte mål er i mm

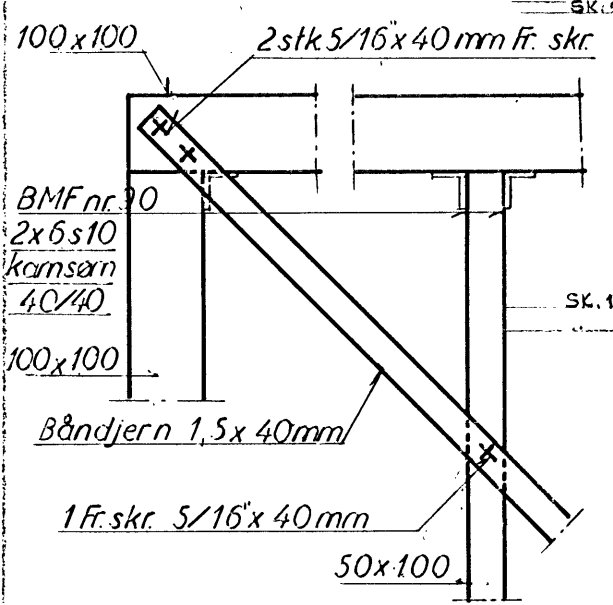
TEKNIKTILL.
BYGGESTILLING AF
5 OKTOBER 1971

Forum Kommune
TEKNIKTILL.
27 SEPTEMBER 1971
J. nr. 125638
A. nr. 170

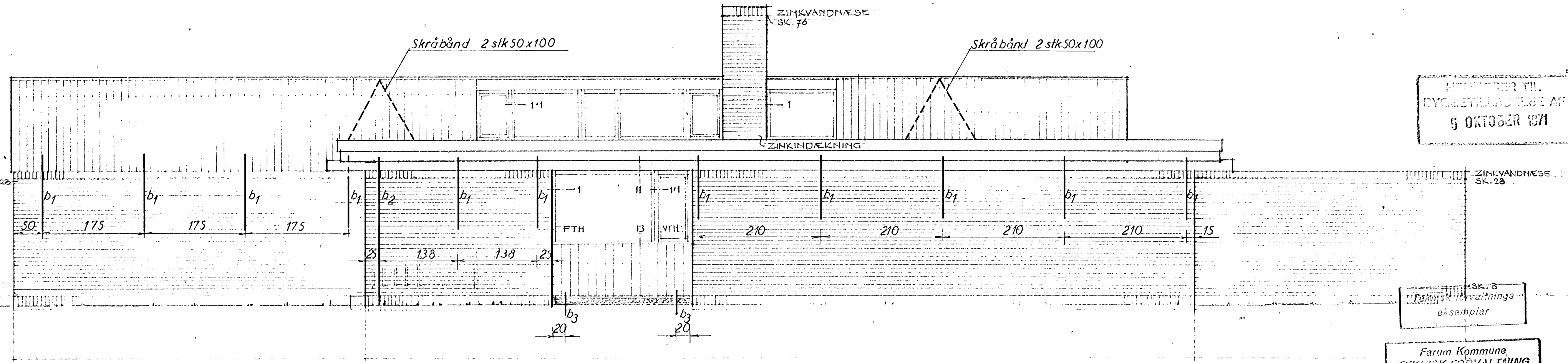
100 941

RÅDGIVENDE INGENIØRFIRMA JOHS. JØRGENSEN & S
CIVILINGENIØRER F.R.I. & BJERREGÅRDSVEJ 15 - 2500 KØBENHAVN VALBY - TELEFON (01) 30 20 11

Sag Vilja M. Vøjbjerg	Sag nr. 4551	Tegn nr. 54
Adresse Egebakker 6 Forum	Sagsing. G.E.P.	Mål 1:20
Matr. nr. 229 Stavnsholt By Forum, sogn	Tegnet af S. Sc.	Dato 11/10 71
Jern: pejs	Rev. dato	



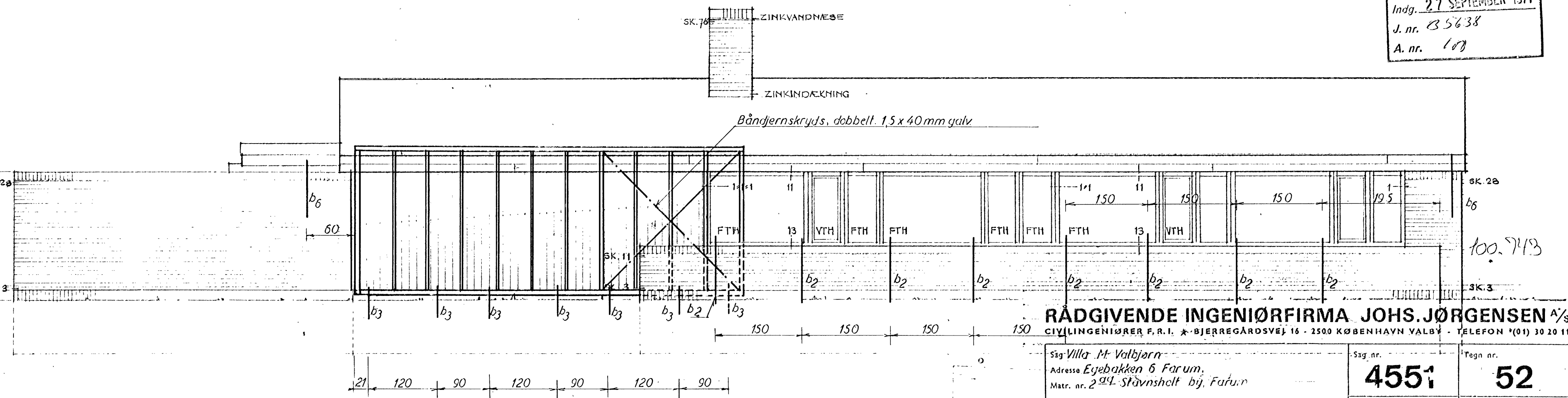
Detail af samlinger i stolpevæg, 1:10



HEJESTYKKE TIL
BYGGETILLADELSE AF
5 OKTOBER 1971

Farum Kommune
Teknisk Forvaltnings
eksempplar

Farum Kommune
TEKNISK FORVALTNING
Indg. 27 SEPTEMBER 1971
J. nr. 135638
A. nr. 107



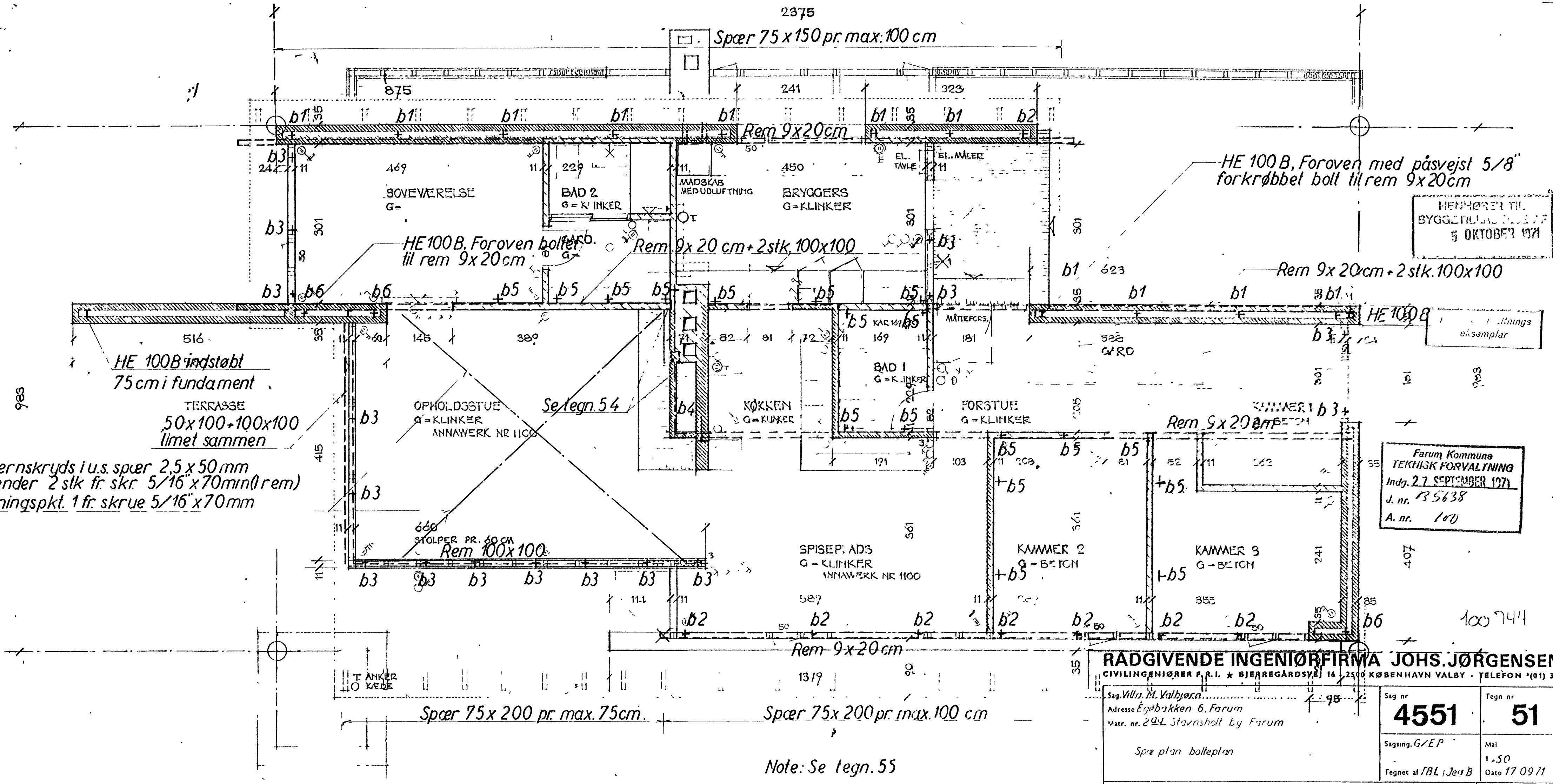
Note: se tegn. 55

RÅDGIVENDE INGENIØRFIRMA JOHS. JØRGENSEN A/S
CIVILINGENIØRER F. R. I. * BJERREGÅRDSVEJ 16 - 2500 KØBENHAVN VALBY - TELEFON (01) 30 20 11

Sag: Villa M. Valbjørn Adresse Egebakken 6 Farum, Matr. nr. 2 ^{af} Skövsholt bij. Farum	Sag. nr. 4551	Tegn. nr. 52
Bolte i facader, stolpekonstruktion	Sagsing. G/EP	Mål 1:50, 1:10
Rev. dato	Tegnet af IBL i JaB	Dato 17.09.71

2375

Spær 75 x 150 pr. max. 100 cm



HENHØRER TIL
BYGGETILLADNING NR 27
5 OKTOBER 1971

Bygnings
eksemplar

Farum Kommune
TEKNISK FORVALTNING
Indg. 27 SEPTEMBER 1971
J. nr. 135638
A. nr. 100

RÅDGIVENDE INGENIØRFIRMA JOHNS JØRGENSEN A/S
CIVILINGENIØRER F.R.I. • BJERREGÅRDSVEJ 16 • 2500 KØBENHAVN VALBY - TELEFON (01) 30 20 11

Sag. Villa M. Valbjørn
Adresse Egøbakken 6, Farum
Matr. nr. 294, Stavnsholt by Farum

Spre plan bolleplan

Rev. dato

Sag nr 4551	Tegn nr 51
Sagsing. G/E/P	Mal 1.50
Tegnet af TBL Jett B	Dato 17 09 71

Båndjernskryds i u.s. spær 2,5 x 50 mm
ved ender 2 stk fr. skr. 5/16" x 70mm (1 rem)
pr. krydsningspkt. 1 fr. skrue 5/16" x 70mm

HE 100B indstøbt
75 cm i fundament

TERRASSE
50x100+100x100
limet sammen

HE 100B, Foroven bolter
til rem 9x20 cm

HE 100B, Foroven med påsvejt 5/8"
forkrøbbet bolt til rem 9x20 cm

Se tegn. 54

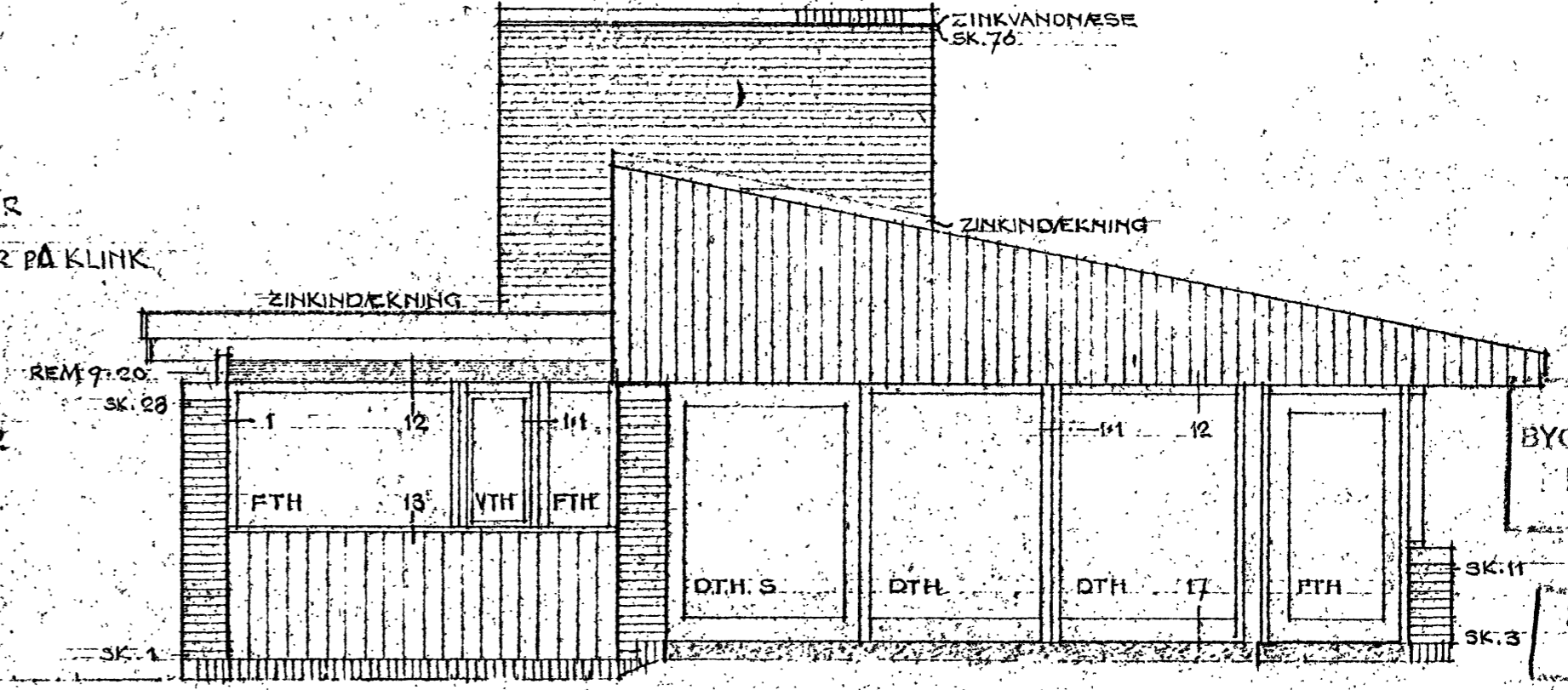
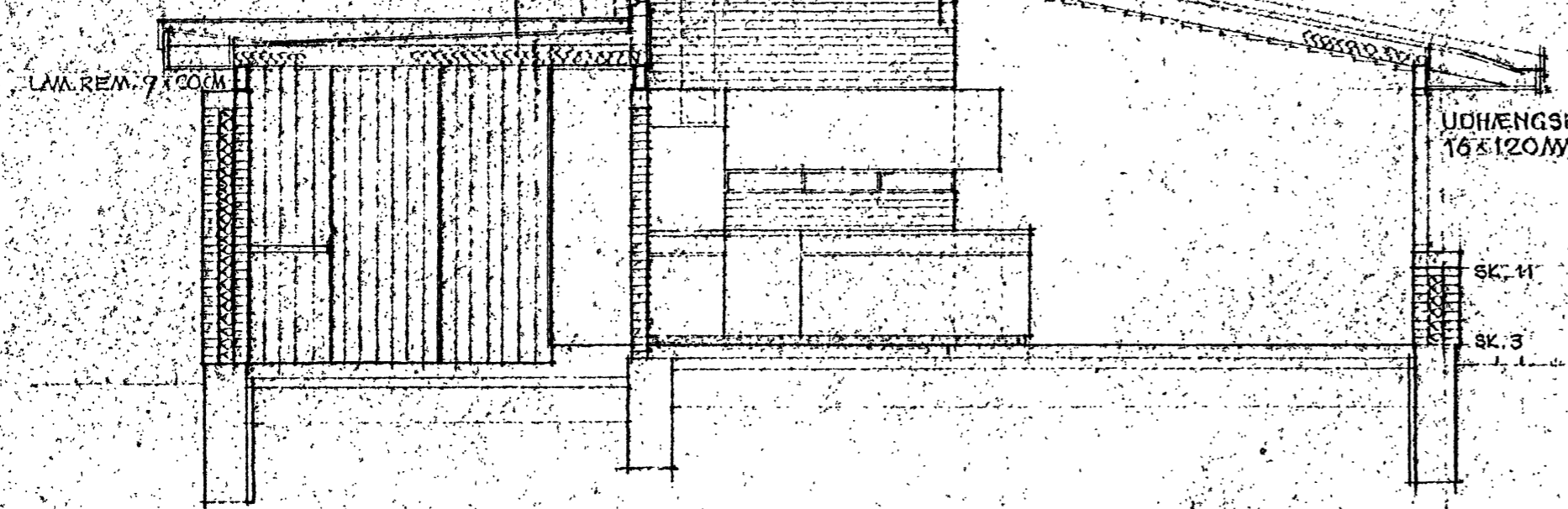
Note: Se tegn. 55

Spær 75 x 200 pr. max. 75 cm.

Spær 75 x 200 pr. max. 100 cm

TAGKONSTRUKTION
 4-LAGS BULT-UP MED PERLESTEN
 TAGBREDDER 25 MM R.U. PL.
 ØRKILING 4 x 10 CM
 SPÆR I.H.T. JNG. TEKN.
 MINERALULD 10 CM MED VINDTÆT PÅP
 POLYETHYLENFOLE 0.10 MM
 LØFTBREDDER 16 x 120 MM HV. UBEH. FYR

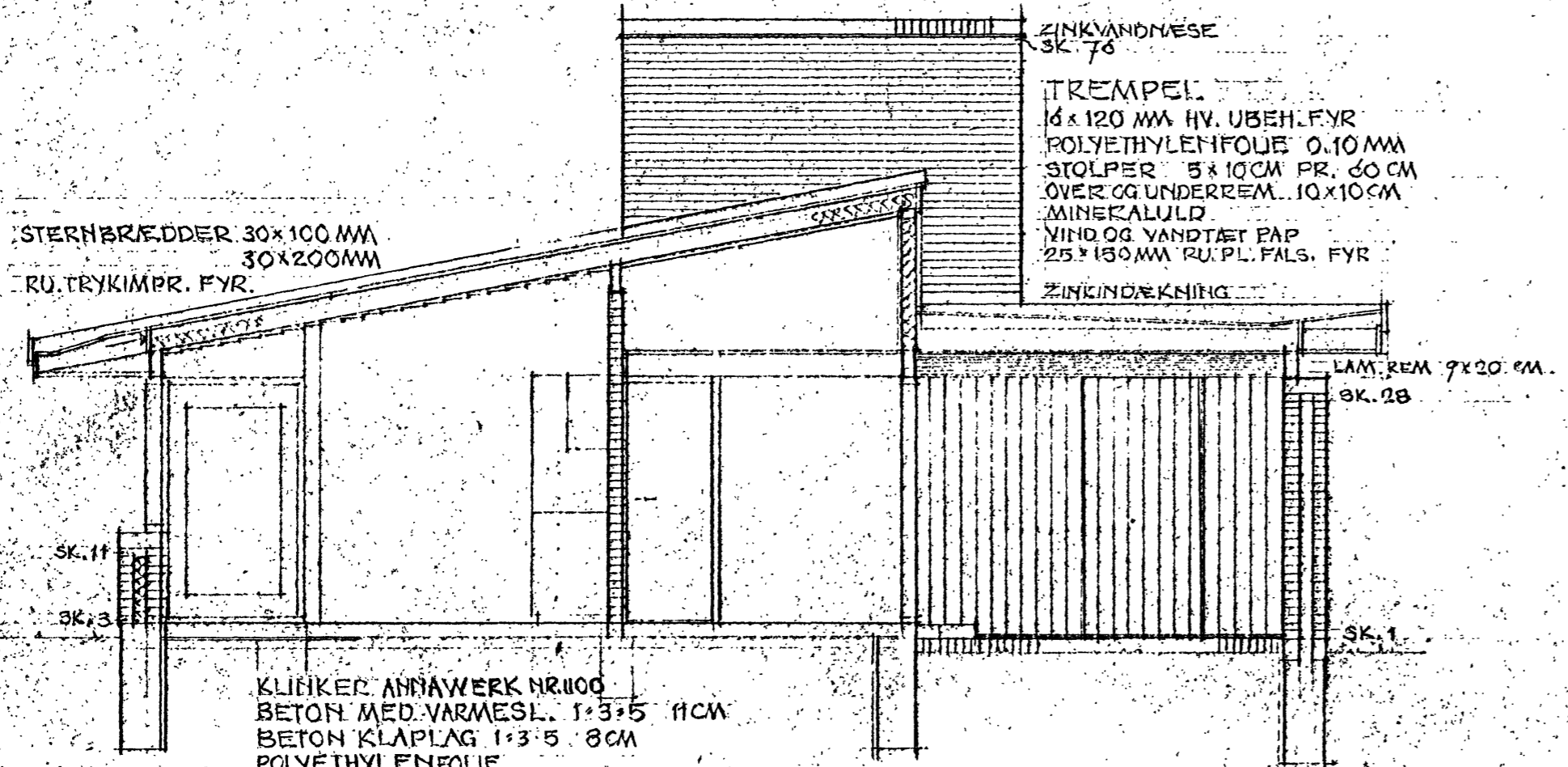
TAGKONSTRUKTION
 TAGHÆLDNING 1:5
 2-LAG TAGPAP
 TAGBREDDER 25 MM R.U. PL.
 SPÆR I.H.T. JNG. TEKN.
 MINERALULD 10 CM MED VINDTÆT PÅP
 POLYETHYLENFOLE 0.10 MM
 LØFTBREDDER 16 x 120 MM HV. UBEH. FYR PÅ KLING



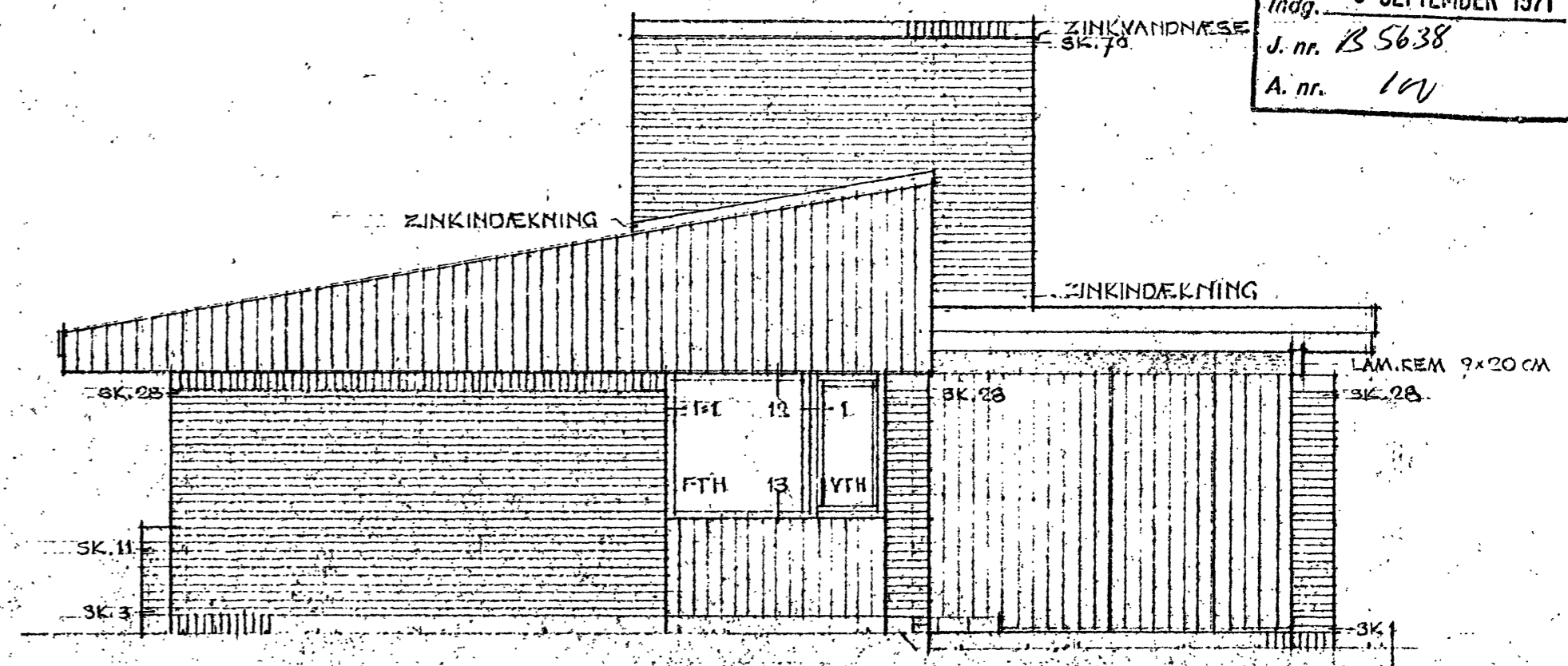
HENHØRER TIL
 BYGGETILLADELSE AF
 5 OKTOBER 1971

Teknisk forvaltning
 6.10.71

Farum Kommune
 TEKNISK FORVALTNING
 Indg. - 6 SEPTEMBER 1971
 J. nr. B 5638
 A. nr. 100



KLINKEK. ANSÅWERK NR.100
 BETON MED VARMESL. 1:3:5 11 CM
 BETON KLAPLAG 1:3:5 8 CM
 POLYETHYLENFOLE
 30 CM LØS LECA KOMPRIMER
 KANTISOLERING 5 CM PLADE BATT3 NR.1



306 A1 2.04 S

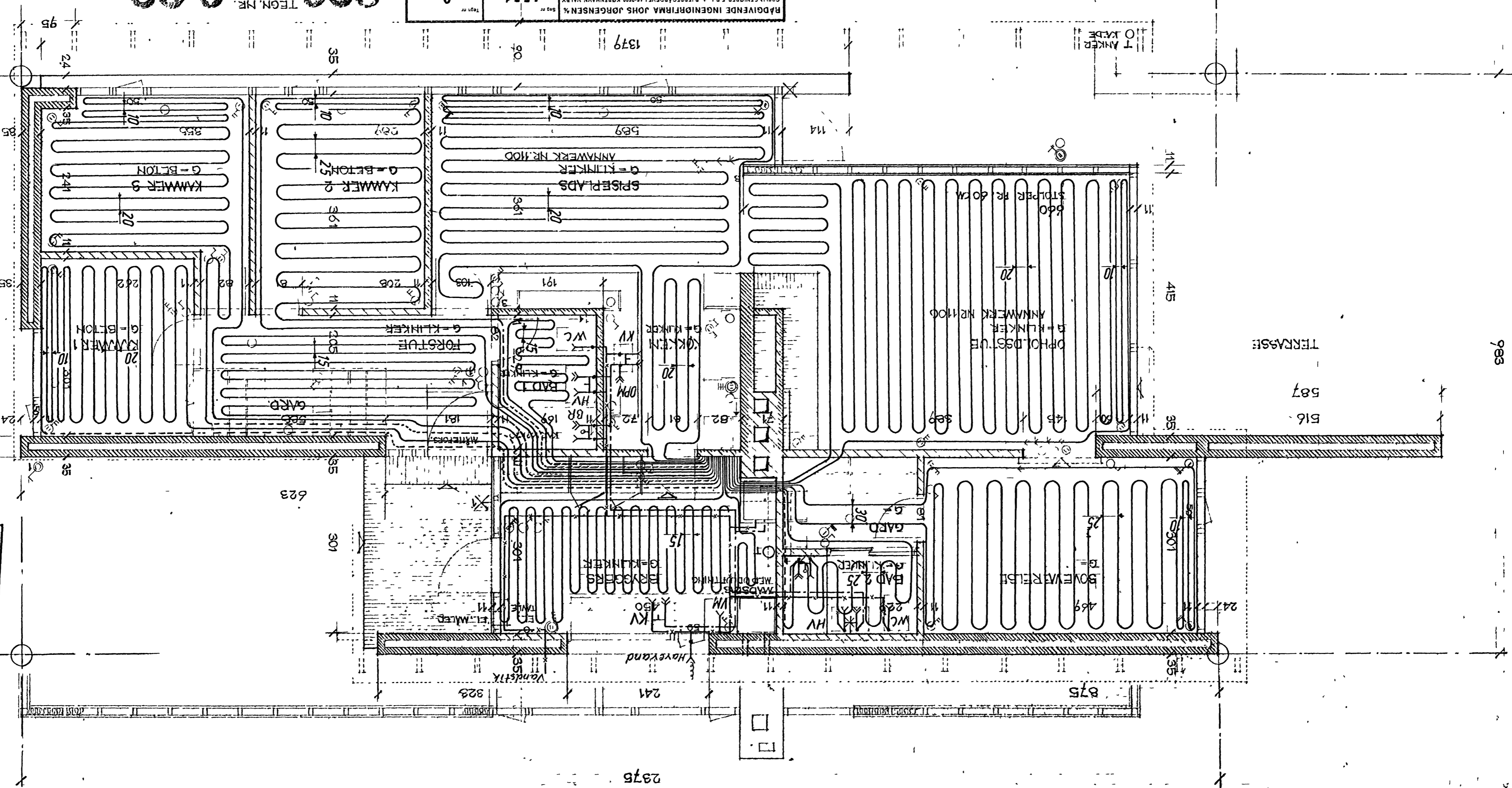
VILLA M. VALBJØRN EGEBAKKE 6 3320 FARUM
 MÅL. NR. 299 STAYNSHOLT BY FARUM SOGN
 300 A1 2.04 S TYPEHUS 156 M² MICHAELSEN
 FACAD OG SNIT MÅL 1:50

BERTHE JOSEPH
 ARKITEK S.A.A.
 BJEKKEVÅNGEN 15
 3100 TILKEM
 3300 LYNGBY
 29.71.71.01.8731.50

RÅDGIVENDE INGENIØRFIRMA JOHNS JØRGENSEN & CO. CIVILINGENIØRER FRI & BIERREGÅRDSVEJ 16-2500 TELEFON 40130211		893 nr	4551	893 nr	3
Plan af vand og varme		893 nr	F/Hoff	893 nr	JIA/A-PC
		893 nr	50	893 nr	17:9:71

VILLA M. VALBJØRN EGERBAKKEN 6 3520 FÅRUM
 MATR. NR. 29 STÅHSHOLT BY, FÅRUM SOGN
 300A 202 TYPENUS 156M² - MICHELSEN -
 PLAN 1:50

3006 TEKN. NR. 2.02 S



100 946

HENHØRET TIL
 BYGGETILLADELSE AF
 5 OKTOBER 1971

Fårup Kommune
 TEKNISK FORVALTNING
 Indg. 23. SEPTEMBER 1971
 J. nr. 85638
 A. nr. 102

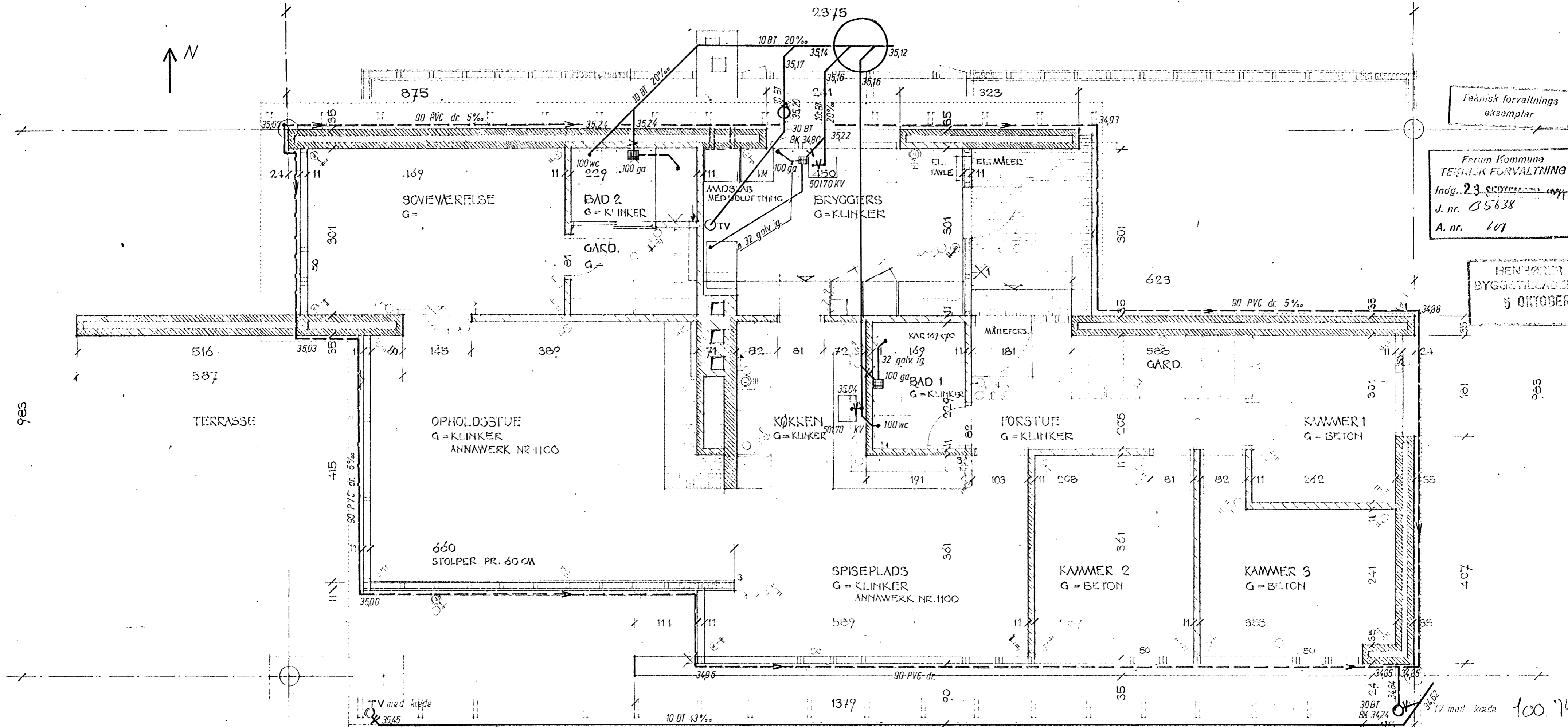
Teknisk forvaltnings
 eksempler

993

993

30.e.71

2375



Teknisk forvaltnings
eksemplar

Farum Kommune
TEKNIK FORVALTNING
Indg. 23 SEPTEMBER 1971
J. nr. B5638
A. nr. 107

HENHØRER TIL
BYGGETILLADELSE AF
5 OKTOBER 1971

9es

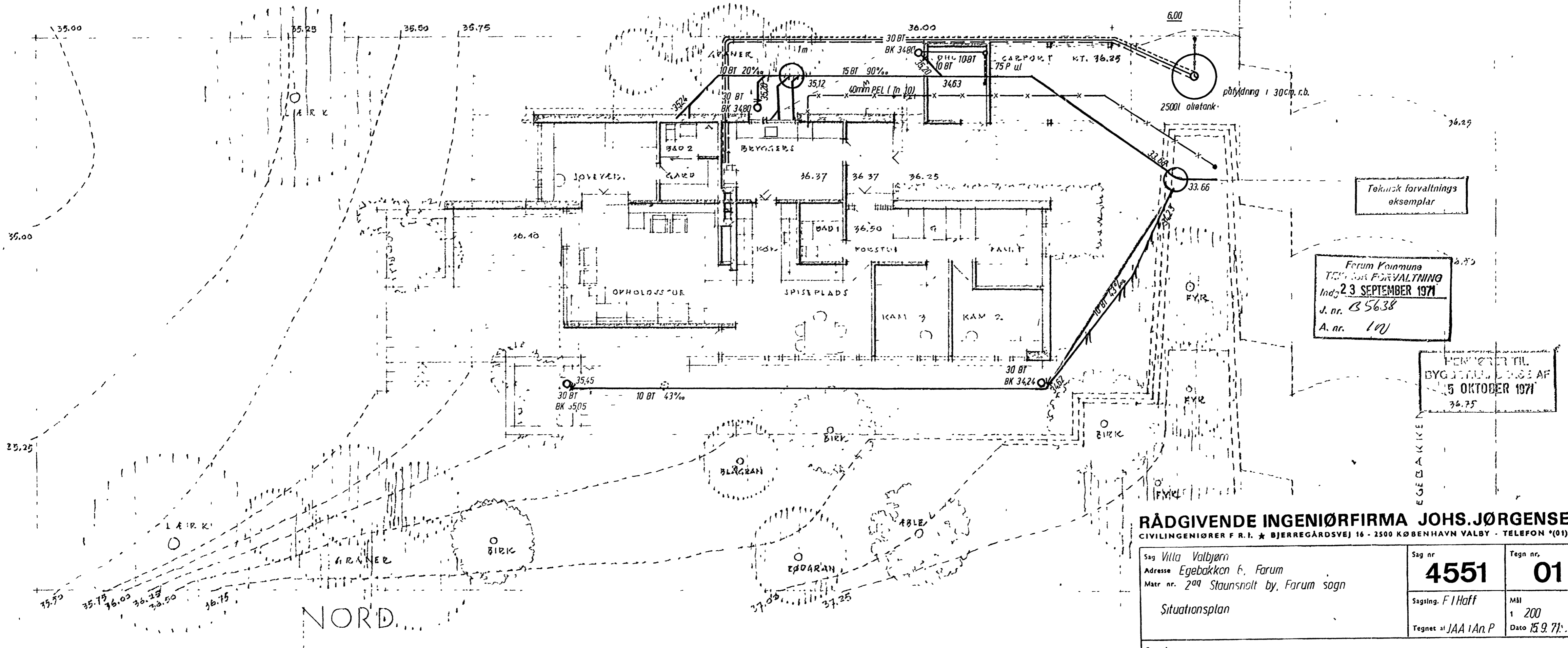
TV med kælde
30 BT
BK 3505

TV med kælde
30 BT
BK 3424
100.747

RÅDGIVENDE INGENIØRFIRMA JOHS. JØRGENSEN & S CIVILINGENIØRER F.A.I. • BJERREGÅRDSVEJ 16-2500 KØBENHAVN VALBY TELEFON "011302011	Sag nr. 4551	Tegn nr. 2
	Afløbsplan	Sagsing F/Hoff Vej 50 15.9.71

308 A1 **2.02 S** TEKN. NR.

VILLA M. VALBJØRN EGEBAKKEN 6 1200 FARUM
ÅNTR. NR. 299 STAUNSHOLTVEJ, FARUM SOGN
500 A1 202 TYPEHUS 156 M² — MICHAELSEN —



Teknisk forvaltnings
eksemplar

Farum Kommune
TEKNIK FORVALTNING
Indg. 23 SEPTEMBER 1971
J. nr. B 5638
A. nr. 100

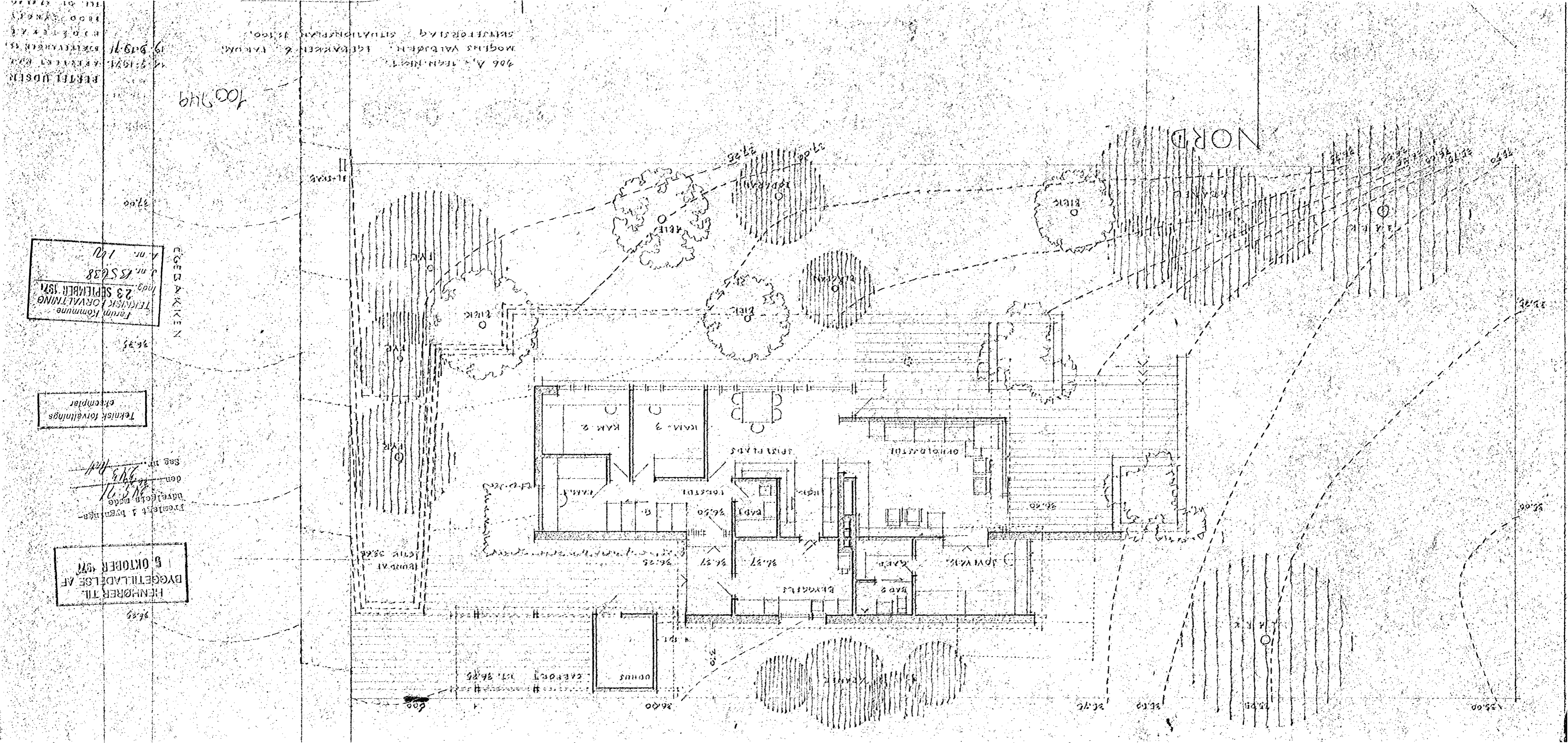
HEVET ER TIL
BYGGETILLADELSE AF
15 OKTOBER 1971
36.75

E G E B A K K E

RÅDGIVENDE INGENIØRFIRMA JOHS. JØRGENSEN A/S
CIVILINGENIØRER F. R. I. ★ BJERREGÅRDSVEJ 16 - 2500 KØBENHAVN VALBY - TELEFON (01) 30 20 1

Sag Villa Valbjørn Adresse Egebakken 6, Farum Matr. nr. 209 Stansholt by, Farum sogn Situationsplan Rev. dato	Sag nr. 4551	Tegn nr. 01
	Sagsing. F. Hoff Tegnet af JAA I An. P	Mål 1 200 Dato 15.9.71

100748



Førm Kommune
 Teknisk forvaltning
 Indg. 23 SEPTEMBER 1971
 J. nr. 155638
 A. nr. 101

EGEDAKKEN

Teknisk forvaltnings
eksemplar

fremstillet i bygnings-
 udvalget på møde
 den 16. 9. 71
 Sags nr. 101

HENHØRER TIL
 BYGGETILLADSELSE AF
 5 OKTOBER 1971

406 A. TEKNISKE
 MOGENSEN VALDENSEN EGETRÆKKE 2. ETAGE
 SPLITTERING SITUATIONSPÅN 1/100

700 749

NORD

BEFRI UDEN
 14. 9. 1971
 19. 9. 1971

36.35

36.35

36.35

36.35

36.35

36.35

36.35

36.35

36.35

36.35

36.35

36.00

36.00

36.00

36.00

36.00

36.75

36.75

36.75

36.75

36.75

36.75

36.75

36.00

36.00

36.00

36.00

36.00

36.00

36.00

36.00

36.00

36.00

36.00

36.00

36.00

36.00

36.00

36.00

36.00

36.00

36.00

36.00

36.00

36.00

36.00

36.00

36.00

36.00

36.00

36.00

36.00

36.00

36.00

36.00

36.00

36.00

36.00

36.00

36.00

36.00

36.35

36.35

36.35

36.35

36.35

36.35

36.35

36.35

36.35

36.35

36.35

36.35

36.35

36.35

36.35

36.35

36.35

36.35

36.35

36.35

36.35

36.35

36.35

36.35

36.35

36.35

36.35

36.35

36.35

36.35

36.35

36.35

36.35

36.35

36.35

36.35

36.35

36.35

36.35

36.35

36.35

36.35

36.35

36.35

36.35

36.35

36.35

36.35

36.35

36.35

36.35

36.35

36.35

36.35

36.35

36.35

36.35

36.35

36.35

36.35

36.35

36.35

36.35

36.35

36.35

36.35

36.35

36.35

36.35

36.35

36.35

36.35

36.35

36.35

36.35

36.35

36.35

36.35

36.35

36.35

36.35

36.35

36.35

36.35

36.35

36.35

36.35

36.35

36.35

36.35

36.35

36.35

36.35

36.35

36.35